

SPRAWOZDANIE ROCZNE



PROKURATURA
EUROPEJSKA

2600-4909

Sprawozdanie roczne EPPO 2025

Luksemburg: Urząd Publikacji Unii Europejskiej, 2026

© Prokuratura Europejska, 2026

Kopiowanie dozwolone pod warunkiem podania źródła.

W przypadku wykorzystania lub kopiowania elementów, które nie są własnością Prokuratury Europejskiej, konieczne może być uzyskanie zgody bezpośrednio od właściwych podmiotów prawa autorskiego. Prokuratura Europejska nie posiada praw autorskich do następujących elementów:

s. 62, 65, 69, 70, 71: © Adobe Stock; s. 64 (na środku po prawej stronie): © Niezależny Urząd ds. Dochodów Publicznych (IAPR); s. 64 (na dole po lewej stronie): © Office National Antifraude – ONAF; s. 73 (na dole po prawej stronie): © Národní centrála proti organizovanému zločinu, NCOZ; s. 73 (na dole po lewej stronie, na górze po prawej stronie): © Guardia di Finanza; s. 73 (na środku po lewej stronie): © Finanzamt.

Print

ISBN 978-92-9409-108-6

ISSN 2600-4917

doi:10.2927/2314688

KU-01-26-001-PL-C

PDF

ISBN 978-92-9409-107-9

ISSN 2600-4909

doi:10.2927/1730454

KU-01-26-001-PL-N

www.eppo.europa.eu





SPIS TREŚCI

1.	Przedmowa	5
2.	Wykaz skrótów	6
3.	Działalność operacyjna	7
	• Informacje ogólne	7
	• Prokuratura Centralna	8
	• Państwa członkowskie	10
	• Liczba spraw prowadzonych przez EPPO w toku z podziałem na poszczególne przestępstwa	58
	• Pod lupą: NextGenerationEU	70
	• Pod lupą: nowe spojrzenie na przestępczość zorganizowaną	72
	• Zajęcie i konfiskata mienia pochodzącego z działalności przestępczej	73
4.	Słowniczek	74
5.	Fundusze dotknięte działalnością przestępczą	78
6.	Uwagi	80







1.

PRZEDMOWA

Laura Codruța Kövesi
Europejska Prokurator Generalna



W ostatnich latach wielokrotnie proszono mnie o uzasadnienie istnienia EPPO przez wykazanie, że koszty naszej działalności są niższe niż kwoty ostatecznie odzyskiwane dla budżetu UE w wyniku prowadzonych przez nas postępowań przygotowawczych.

Nie znaczy to jednak, że EPPO nie jest „opłacalną” inwestycją – zarówno dla instytucji europejskich, jak i dla krajowych organów administracji skarbowej. Jest nią – i nie ma co do tego żadnych wątpliwości. Jeden z wielu przykładów: w postępowaniu przygotowawczym „**Moby Dick**”, dotyczącym masowego oszustwa związanego z VAT, prowadzonego przez wyjątkowo niebezpieczną organizację przestępczą, udało nam się zabezpieczyć **257 mln EUR**. Stanowi to 46% szacowanych szkód, w sprawie których toczy się to postępowanie. Jest to wyjątkowy wynik zarówno w odniesieniu do wartości względnej, jak i rzeczywistej. Jeśli wygramy sprawę w sądzie, właściwe organy będą mogły skonfiskować te aktywa i wykorzystać je w interesie publicznym. Dodam, że od dwóch lat nasz **wskaźnik wyroków skazujących** wynosi blisko **95%**.

Uważam jednak, że Unia Europejska nadal opiera się na rządach prawa, a nie na rachunku kosztów i korzyści. W związku z tym rolą EPPO jest **pociąganie przestępców do odpowiedzialności**, a nie dochodzenie odszkodowania za wyrządzone przez nich szkody. Chociaż korzyści finansowe wynikające z naszej działalności znacznie przewyższają ponoszone przez nas koszty, to dwa najważniejsze cele naszej pracy pozostają niezmiennie: **skuteczne zwalczanie niebezpiecznych zorganizowanych grup przestępczych zaangażowanych w działalność na szkodę finansową UE** oraz **podtrzymywanie zaufania obywateli Unii do wymiaru sprawiedliwości**.

Do końca 2025 r. prowadziliśmy **3 602 sprawy** w sprawie szkód szacowanych łącznie na ponad **67,27 mld EUR**. Skala szkód jest ogromna. Niestety w nadchodzących latach liczby te będą nadal rosły.

Co one w rzeczywistości oznaczają?

Po pierwsze, nasi prokuratorzy i personel pracują jednocześnie nad tysiącami spraw. Te liczby obejmują z jednej strony dostatecznie udokumentowane podejrzenia nadużyć finansowych popełnionych głównie w okresie od 2017 r. do dziś, w sprawie których toczy się postępowanie przygotowawcze, a także postępowania toczące się przed właściwymi sądami. To imponujący nakład pracy jak na instytucję tej wielkości.

Po drugie, oznacza to, że zaczelśmy kierować uwagę odpowiednich partnerów na zorganizowane grupy przestępcze, które popełniają przestępstwa finansowe ze szkodą dla budżetu UE. Przy **981 toczących się sprawach dotyczących oszustw związanych z VAT** oraz **oszustw celnych o szacunkowej całkowitej wartości szkody** wynoszącej **45,01 mld EUR**, zarówno dla budżetu europejskiego, jak i dla budżetów krajowych, wspólnymi siłami zadajemy cios przemysłowi przestępcemu, który zbyt długo był ignorowany lub tolerowany. Ma to kluczowe znaczenie dla naszego bezpieczeństwa w Unii Europejskiej, jak również dla naszych finansów publicznych.

Po trzecie, liczby te oznaczają, że pierwsza prokuratura ponadnarodowa tworzy historię. Nasze wyniki są przełomowe i w wielu obszarach działalności prokuratorskiej ustanawiają standardy, do których innym będzie bardzo trudno dorównać. Osiągnęliśmy je dzięki niezwykle ciężkiej pracy, wyjątkowemu zaangażowaniu i ogromnej determinacji.

Pod koniec mojej kadencji jestem przekonana, że obywatele mogą być dumni z tych osiągnięć. Zrobiliśmy wszystko, aby pokazać, że w Unii Europejskiej sprawiedliwość służy obywatelom, jest namacalna oraz że prawo musi być równe dla wszystkich. Chciałabym, aby moim dziedzictwem było niezachwiane przywiązanie zespołu EPPO do niezależności.

Państwa członkowskie UE	
Uczestniczące w EPPO, 2025 r.	
AT	Austria
BE	Belgia
BG	Bułgaria
CY	Cypr
CZ	Czechy
DE	Niemcy
EE	Estonia
EL	Grecja
ES	Hiszpania
FI	Finlandia
FR	Francja
HR	Chorwacja
IT	Włochy
LT	Litwa
LU	Luksemburg
LV	Łotwa
MT	Malta
NL	Niderlandy
PL	Polska
PT	Portugalia
RO	Rumunia
SE	Szwecja
SI	Słowenia
SK	Słowacja

Nieuczestniczące w EPPO, 2025 r.	
DK	Dania
HU	Węgry
IE	Irlandia

Pozostałe	
EDP	delegowany prokurator europejski
IBOA	instytucje, organy i jednostki organizacyjne [UE]
MŚP	małe i średnie przedsiębiorstwa
NEDPA	krajowy asystent delegowanego prokuratora europejskiego
OLAF	Europejski Urząd ds. Zwalczania Nadużyć Finansowych
PC	państwo członkowskie [UE]
PIF	ochrona interesów finansowych (protection des intérêts financiers) [UE]
RRF	Instrument na rzecz Odbudowy i Zwiększania Odporności
UE	Unia Europejska
VAT	podatek od wartości dodanej
WPR	wspólna polityka rolna UE

! Czytelnicy mogą również zapoznać się ze **słownikiem**, aby uzyskać bardziej szczegółowe wyjaśnienie terminów.

Pełny wykaz unijnych programów finansowania, których dotyczyły postępowania przygotowawcze w toku prowadzone przez EPPO w 2025 r., znajduje się za słownikiem.

Uwaga: Kwoty pieniężne wyrażone w niniejszej publikacji zaokrąglono dla większej czytelności. Wartości wyrażone w milionach zaokrąglono do najbliższego pierwszego miejsca po przecinku, natomiast wartości wyrażone w miliardach zaokrąglono do najbliższego drugiego miejsca po przecinku.

3.

DZIAŁALNOŚĆ OPERACYJNA

INFORMACJE OGÓLNE


We wszystkich uczestniczących państwach członkowskich nasi prokuratorzy mają te same priorytety i realizują tę samą politykę w zakresie stawiania w akt oskarżenia, określoną przez kolegium EPPO. **Koncentrujemy się na złożonych, transgranicznych postępowaniach przygotowawczych w sprawach zaawansowanej przestępczości gospodarczej i finansowej, zwłaszcza w przypadkach, gdy w grę wchodzi zorganizowane grupy przestępcze.**



Do 31 grudnia 2025 r. prowadziliśmy **3 602 postępowania przygotowawczych w toku** w sprawie szkód szacowanych na ponad **67,27 mld EUR. Nadużycia finansowe związane z dochodami z VAT i oszustwa celne**, o łącznej wartości **45,01 mld EUR**, stanowiły ponad **67%** całkowitej szacowanej wartości szkód będących przedmiotem postępowania przygotowawczych na koniec 2025 r. Odsetek postępowania przygotowawczych o wymiarze **transgranicznym** (czyny, które albo zostały popełnione na terytorium kilku państw, albo spowodowały szkody w kilku państwach) utrzymał się na stałym poziomie (**27%**).

W 2025 r. rozpatrzyliśmy **6 966 zgłoszeń przestępstw**, czyli o 6% więcej niż w 2024 r. Wzrost ten wynikał głównie ze zgłoszeń otrzymanych od **podmiotów prywatnych (4 629)**, a także od **organów krajowych (2 107)**, czyli o 20% więcej niż w 2024 r.) Zmiana ta świadczy o tym, że poziom wykrywania nadużyć finansowych naruszających interesy finansowe UE w uczestniczących państwach członkowskich nadal rośnie. Pokazuje to również, że istnieje większa świadomość społeczna na temat EPPO oraz że oczekiwania obywateli UE są nadal wysokie. Liczba zgłoszeń pochodzących od **instytucji, organów i jednostek organizacyjnych UE wzrosła** ze 113 w 2024 r. do **143** w 2025 r.

Nie oznacza to jednak znaczącej poprawy w zakresie wykrywania i zgłaszania nadużyć finansowych przez instytucje, organy i jednostki organizacyjne UE.



Na podstawie wszystkich dostępnych informacji w 2025 r. wszczęliśmy **2 030 postępowania przygotowawczych**, czyli o prawie 35% więcej niż w 2024 r., co odpowiada szkodom szacowanym na **48,7 mld EUR**. Wynika to głównie z połączenia skuteczniejszej współpracy między EPPO a odpowiednimi organami krajowymi oraz naszej determinacji do zwalczania zorganizowanych grup przestępczych zaangażowanych w nadużycia finansowe związane z wydatkami niezwiązanymi z zamówieniami publicznymi, a także w nadużycia finansowe związane z dochodami (VAT i oszustwa celne).

W 2025 r., po wniesieniu **275 aktów oskarżenia** (co stanowi 34% więcej niż w 2024 r.), EPPO postawiła przed sądami krajowymi więcej sprawców nadużyć finansowych UE. Ostatecznie, zgodnie z celem, jakim jest skupienie się na odzyskiwaniu szkód, sędziowie wydali delegowanym prokuratorom europejskim **postanowienia o zabezpieczeniu** o wartości **1,13 mld EUR**, natomiast wartość aktywów faktycznie zabezpieczonych w ciągu roku wyniosła **288,93 mln EUR**.



Zgłoszenia/skargi otrzymane w 2025 r.

od instytucji, organów i jednostek organizacyjnych UE	143
od organów krajowych	2 107
od osób prywatnych ¹	4 629
z urzędu	87
Ogółem	6 966

Liczba spraw wszczętych w 2025 r. na podstawie otrzymanych zgłoszeń/skarg²

	102
	1 661
	208
	59
	2 030

Szacowana całkowita wartość szkód



€48,7 mld

Wszystkie sprawy w toku

3 602

Szacowana całkowita wartość szkód

€67,27 mld

Nadużycia finansowe związane z wydatkami



2 450

Szacunkowa wartość szkody

€18,67 mld

Szacunkowa wartość rzeczywistych szkód

€16,41 mld

Szacunkowa wartość potencjalnych szkód

€2,26 mld

Szacunkowa wartość szkód dla UE

€18,34 mld

Szacunkowa wartość szkód dla pozostałych poszkodowanych

€336,2 mln

Nadużycia finansowe związane z dochodami (VAT + oszustwa celne)



981

Szacunkowa wartość szkód

€45,01 mld

Korupcja w sprawach dotyczących nadużyć finansowych związanych z wydatkami

153

Szacunkowa wartość szkód

€2,92 mld

Inne sprawy dotyczące nadużyć finansowych³

171

Szacunkowa wartość szkód

€3,59 mld

Szacunkowa wartość szkód dla UE

€2,87 mld

Szacunkowa wartość szkód dla pozostałych poszkodowanych

€51,4 mln



987

Postępowania przygotowawcze o wymiarze transgranicznym w toku

1 524

Decyzje o przypisaniu delegowanym prokuratorom europejskim działań wspomagających w innym uczestniczącym państwie członkowskim

€1,13 mld

Postanowienia o zabezpieczeniu wydane w 2025 r.



€288,93 mln

Aktywa zabezpieczone w 2025 r.

Oskarżenia



275

1 438
Liczba osób postawionych w stan oskarżenia

Szacunkowa wartość szkód zgłoszonych Komisji Europejskiej i innym instytucjom, organom i jednostkom organizacyjnym⁴

€162,7 mln

Nadużycia finansowe związane z wydatkami

€1,18 mld

Nadużycia finansowe związane z dochodami



292⁵

Sprawy umorzone



625⁶

Liczba osób, których dotyczyły umorzone sprawy

Uproszczone procedury ścigania



99

143

Liczba zaangażowanych osób

€8,6 mln

Nadużycia finansowe związane z wydatkami



€11,8 mln

Nadużycia finansowe związane z dochodami



325⁷

Sprawy przekazane organom krajowym









855⁸

Liczba osób, których dotyczyły przekazane sprawy

Delegowani prokuratorzy europejscy (aktywni): **182**

Krajowi asystenci delegowanych prokuratorów europejskich (EPC): **178,5**

DZIAŁALNOŚĆ SĄDOWA W SPRAWACH KARNYCH

	Sprawy w toku na etapie postępowania sądowego	517
	Liczba orzeczeń sądu pierwszej instancji	185
	Liczba odwołań od orzeczenia sądu pierwszej instancji	21
	Liczba spraw w toku na etapie apelacji	56
	Liczba prawomocnych orzeczeń sądowych	168
	Wyroki skazujące	159
	Liczba osób skazanych	288
	Uniewinnienia	8
	Liczba osób uniewinnionych	22

LICZBA SPRAW PROWADZONYCH PRZEZ EPPO W TOKU Z PODZIAŁEM NA POSZCZEGÓLNE PRZESTĘPSTWA

	1 820		648		529		981
Nadużycia finansowe związane z wydatkami niezwiązanymi z zamówieniami publicznymi	50.53%	Nadużycia finansowe związane z wydatkami na zamówienia publiczne	17.99%	Udział w organizacji przestępczej	14.69%	Sprawy dotyczące nadużyć finansowych związanych z dochodami (VAT + oszustwa celne)	27.23%
	169		153		350		615
Korupcja	4.69%	Sprzeniewierzenie	4.25%	Pranie pieniędzy	9.72%	Przestępstwo nierozzerwalnie związane	17.07%

POSTĘPOWANIA PRZYGOTOWAWCZE W TOKU W SPRAWIE NADUŻYĆ FINANSOWYCH ZWIĄZANYCH Z FUNDUSZAMI

w podziale na programy

Programy dotyczące rolnictwa i rozwoju obszarów wiejskich	541	Programy dotyczące klimatu i środowiska	11
Programy dotyczące gospodarki morskiej i rybołówstwa	50	Programy odbudowy i zwiększania odporności	512
Programy współpracy międzynarodowej	23	Programy mobilności i transportu, energii i cyfryzacji	19
Programy rozwoju regionalnego i miejskiego	640	Programy w dziedzinie azylu, migracji i integracji	13
Programy dotyczące edukacji i kultury	47	Programy dotyczące przemysłu, przedsiębiorczości i MŚP	14
Programy w dziedzinie badań naukowych i innowacji	40	Programy w dziedzinie bezpieczeństwa i obrony	6
Programy na rzecz zatrudnienia, spójności społecznej, włączenia społecznego i wartości	215	Inne programy/sprawy budzące wątpliwości	478

Austria

Działalność operacyjna

Dane ważne 31 grudnia 2025 r.



Zgłoszenia/skargi otrzymane w 2025 r.

od instytucji, organów i jednostek organizacyjnych UE	0
od organów krajowych	14
od osób prywatnych	2
z urzędu	2
Ogółem	18

Liczba spraw wszczętych w 2025 r. na podstawie otrzymanych zgłoszeń/skarg

	0
	14
	1
	2
	17

Szacowana całkowita wartość szkód



€930,24 mln

Wszystkie sprawy w toku

43

Szacowana całkowita wartość szkód

€1,95 mld

Nadużycia finansowe związane z wydatkami



30

Szacunkowa wartość szkody

€12,13 mln

Szacunkowa wartość rzeczywistych szkód

€9,66 mln

Szacunkowa wartość szkód dla UE

€7,11 mln

Szacunkowa wartość potencjalnych szkód

€2,47 mln

Szacunkowa wartość szkód dla pozostałych poszkodowanych

€5,02 mln

Nadużycia finansowe związane z dochodami (VAT + oszustwa celne)



12

Szacunkowa wartość szkód

€1,94 mld

Korupcja w sprawach dotyczących nadużyć finansowych związanych z wydatkami

0

Szacunkowa wartość szkód

€0

Inne sprawy dotyczące nadużyć finansowych

1

Szacunkowa wartość szkód

€0,56 mln

Szacunkowa wartość szkód dla UE

€0

Szacunkowa wartość szkód dla pozostałych poszkodowanych

€0



15

Postępowania przygotowawcze o wymiarze transgranicznym w toku

PRZYCHODZĄCE WYCHODZĄCE



Decyzje o przypisaniu delegowanym prokuratorom europejskim działań wspomagających w innym uczestniczącym państwie członkowskim

€0,41 mln

Postanowienia o zabezpieczeniu wydane w 2025 r.



€0,22 mln

Aktywa zabezpieczone w 2025 r.



13

Oskarżenia



23

Liczba osób postawionych w stan oskarżenia



7⁹

Sprawy umorzone



13¹⁰

Liczba osób, których dotyczyły umorzone sprawy



2

Uproszczone procedury ścigania



2

Liczba zaangażowanych osób



2¹¹

Sprawy przekazane organom krajowym












20

Liczba osób, których dotyczyły przekazane sprawy

Delegowani prokuratorzy europejscy (aktywni): **4**
 Krajowi asystenci delegowanych prokuratorów europejskich (EPC): **2**
 Wspecjalizowani i przydzieleni do spraw śledczy: **Nie**

DZIAŁALNOŚĆ SĄDOWA W SPRAWACH KARNYCH

	Sprawy w toku na etapie postępowania sądowego	8
	Liczba orzeczeń sądu pierwszej instancji	8
	Liczba odwołań od orzeczenia sądu pierwszej instancji	1
	Liczba spraw w toku na etapie apelacji	0
	Liczba prawomocnych orzeczeń sądowych	9
	Wyroki skazujące	9
	Liczba osób skazanych	14
	Uniewinnienia	0
	Liczba osób uniewinnionych	2

LICZBA SPRAW PROWADZONYCH PRZEZ EPPO W TOKU Z PODZIAŁEM NA POSZCZEGÓLNE PRZESTĘPSTWA

	28		2		13		12
Nadużycia finansowe związane z wydatkami niezwiązanymi z zamówieniami publicznymi	65.12%	Nadużycia finansowe związane z wydatkami na zamówienia publiczne	4.65%	Udział w organizacji przestępczej	30.23%	Sprawy dotyczące nadużyć finansowych związanych z dochodami (VAT + oszustwa celne)	27.91%
	0		0		2		2
Korupcja	0%	Sprzeniewierzenie	0%	Pranie pieniędzy	4.65%	Przestępstwo nierozzerwalnie związane	4.65%

POSTĘPOWANIA PRZYGOTOWAWCZE W TOKU W SPRAWIE NADUŻYĆ FINANSOWYCH ZWIĄZANYCH Z FUNDUSZAMI

w podziale na programy

Programy dotyczące rolnictwa i rozwoju obszarów wiejskich	1	Programy dotyczące klimatu i środowiska	0
Programy dotyczące gospodarki morskiej i rybołówstwa	0	Programy odbudowy i zwiększania odporności	20
Programy współpracy międzynarodowej	0	Programy mobilności i transportu, energii i cyfryzacji	0
Programy rozwoju regionalnego i miejskiego	6	Programy w dziedzinie azylu, migracji i integracji	0
Programy dotyczące edukacji i kultury	1	Programy dotyczące przemysłu, przedsiębiorczości i MŚP	0
Programy w dziedzinie badań naukowych i innowacji	1	Programy w dziedzinie bezpieczeństwa i obrony	0
Programy na rzecz zatrudnienia, spójności społecznej, włączenia społecznego i wartości	0	Inne programy/sprawy budzące wątpliwości	1



Zgłoszenia/skargi otrzymane w 2025 r.

od instytucji, organów i jednostek organizacyjnych UE	20
od organów krajowych	11
od osób prywatnych	19
z urzędu	3
Ogółem	53

Liczba spraw wszczętych w 2025 r. na podstawie otrzymanych zgłoszeń/skarg

	10
	12
	12
	2
	36

Szacowana całkowita wartość szkód



€3,68 mld

Wszystkie sprawy w toku

99

Szacowana całkowita wartość szkód

€3,14 mld

Nadużycia finansowe związane z wydatkami



66

Szacunkowa wartość szkody

€2,4 mld

Szacunkowa wartość rzeczywistych szkód

€2,4 mld

Szacunkowa wartość szkód dla UE

€2,4 mld

Szacunkowa wartość potencjalnych szkód

€0,98 mln

Szacunkowa wartość szkód dla pozostałych poszkodowanych

€0,1 mln

Nadużycia finansowe związane z dochodami (VAT + oszustwa celne)

31

Szacunkowa wartość szkód

€739,23 mln



Korupcja w sprawach dotyczących nadużyć finansowych związanych z wydatkami

8

Szacunkowa wartość szkód

€764.8 mln

Inne sprawy dotyczące nadużyć finansowych

2

Szacunkowa wartość szkód

€0,38 mln

Szacunkowa wartość szkód dla UE

€764.8 mln

Szacunkowa wartość szkód dla pozostałych poszkodowanych

€0



63

Postępowania przygotowawcze o wymiarze transgranicznym w toku

PRZYCHODZĄCE WYCHODZĄCE

104

96

Decyzje o przypisaniu delegowanym prokuratorom europejskim działań wspomagających w innym uczestniczącym państwie członkowskim

€7,17 mln

Postanowienia o zabezpieczeniu wydane w 2025 r.



€7,17 mln

Aktywa zabezpieczone w 2025 r.



4

Oskarżenia



26

Liczba osób postawionych w stan oskarżenia



8

Sprawy umorzone



27

Liczba osób, których dotyczyły umorzone sprawy



2

Uprozczone procedury ścigania



2

Liczba zaangażowanych osób



1

Sprawy przekazane organom krajowym












2

Liczba osób, których dotyczyły przekazane sprawy

Delegowani prokuratorzy europejscy (aktywni): **4**
 Krajowi asystenci delegowanych prokuratorów europejskich (EPC): **8**
 Wspecjalizowani i przydzieleni do spraw śledczy: **Nie**

DZIAŁALNOŚĆ SĄDOWA W SPRAWACH KARNYCH

	Sprawy w toku na etapie postępowania sądowego	7
	Liczba orzeczeń sądu pierwszej instancji	2
	Liczba odwołań od orzeczenia sądu pierwszej instancji	0
	Liczba spraw w toku na etapie apelacji	1
	Liczba prawomocnych orzeczeń sądowych	3
	Wyroki skazujące	3
	Liczba osób skazanych	3
	Uniewinnienia	0
	Liczba osób uniewinnionych	0

LICZBA SPRAW PROWADZONYCH PRZEZ EPPO W TOKU Z PODZIAŁEM NA POSZCZEGÓLNE PRZESTĘPSTWA

	44		20		9		31
Nadużycia finansowe związane z wydatkami niezwiązanymi z zamówieniami publicznymi	44.44%	Nadużycia finansowe związane z wydatkami na zamówienia publiczne	20.20%	Udział w organizacji przestępczej	9.09%	Sprawy dotyczące nadużyć finansowych związanych z dochodami (VAT + oszustwa celne)	31.31%
	9		8		17		11
Korupcja	9.09%	Sprzeniewierzenie	8.08%	Pranie pieniędzy	17.17%	Przestępstwo nierozzerwalnie związane	11.11%

POSTĘPOWANIA PRZYGOTOWAWCZE W TOKU W SPRAWIE NADUŻYĆ FINANSOWYCH ZWIĄZANYCH Z FUNDUSZAMI

w podziale na programy

Programy dotyczące rolnictwa i rozwoju obszarów wiejskich	3	Programy dotyczące klimatu i środowiska	0
Programy dotyczące gospodarki morskiej i rybołówstwa	0	Programy odbudowy i zwiększania odporności	1
Programy współpracy międzynarodowej	4	Programy mobilności i transportu, energii i cyfryzacji	1
Programy rozwoju regionalnego i miejskiego	4	Programy w dziedzinie azylu, migracji i integracji	0
Programy dotyczące edukacji i kultury	1	Programy dotyczące przemysłu, przedsiębiorczości i MŚP	1
Programy w dziedzinie badań naukowych i innowacji	4	Programy w dziedzinie bezpieczeństwa i obrony	0
Programy na rzecz zatrudnienia, spójności społecznej, włączenia społecznego i wartości	3	Inne programy/sprawy budzące wątpliwości	45



Bulgaria

Działalność operacyjna

Dane ważne 31 grudnia 2025 r.



Zgłoszenia/skargi otrzymane w 2025 r.

od instytucji, organów i jednostek organizacyjnych UE	8
od organów krajowych	111
od osób prywatnych	64
z urzędu	3
Ogółem	186

Liczba spraw wszczętych w 2025 r. na podstawie otrzymanych zgłoszeń/skarg

	8
	63
	9
	2
	82

Szacowana całkowita wartość szkód



€702 mln

Wszystkie sprawy w toku

267

Szacowana całkowita wartość szkód

€1,7 mld

Nadużycia finansowe związane z wydatkami



244

Szacunkowa wartość szkody

€1,13 mld

Szacunkowa wartość rzeczywistych szkód

€943 mln

Szacunkowa wartość potencjalnych szkód

€187 mln

Szacunkowa wartość szkód dla UE

€1,12 mld

Szacunkowa wartość szkód dla pozostałych poszkodowanych

€7,98 mln

Nadużycia finansowe związane z dochodami (VAT + oszustwa celne)



18

Szacunkowa wartość szkód

€487,44 mln

Korupcja w sprawach dotyczących nadużyć finansowych związanych z wydatkami

16

Szacunkowa wartość szkód

€81,82 mln

Inne sprawy dotyczące nadużyć finansowych

5

Szacunkowa wartość szkód

€83.5 mln

Szacunkowa wartość szkód dla UE

€81,82 mln

Szacunkowa wartość szkód dla pozostałych poszkodowanych

€0



21

Postępowania przygotowawcze o wymiarze transgranicznym w toku

PRZYCHODZĄCE WYCHODZĄCE

67

37

Decyzje o przypisaniu delegowanym prokuratorom europejskim działań wspomagających w innym uczestniczącym państwie członkowskim

€0



Postanowienia o zabezpieczeniu wydane w 2025 r.

€0

Aktywa zabezpieczone w 2025 r.



11

Oskarżenia



24

Liczba osób postawionych w stan oskarżenia



27¹²

Sprawy umorzone



42¹³

Liczba osób, których dotyczyły umorzone sprawy



0

Uproszczone procedury ścigania



0

Liczba zaangażowanych osób



19¹⁴

Sprawy przekazane organom krajowym












27¹⁵

Liczba osób, których dotyczyły przekazane sprawy

Delegowani prokuratorzy europejscy (aktywni): **12**
 Krajowi asystenci delegowanych prokuratorów europejskich (EPC): **29**
 Wspecjalizowani i przydzieleni do spraw śledczy: **15**

DZIAŁALNOŚĆ SĄDOWA W SPRAWACH KARNYCH

	Sprawy w toku na etapie postępowania sądowego	18
	Liczba orzeczeń sądu pierwszej instancji	4
	Liczba odwołań od orzeczenia sądu pierwszej instancji	3
	Liczba spraw w toku na etapie apelacji	3
	Liczba prawomocnych orzeczeń sądowych	3
	Wyroki skazujące	3
	Liczba osób skazanych	3
	Uniewinnienia	0
	Liczba osób uniewinnionych	0

LICZBA SPRAW PROWADZONYCH PRZEZ EPPO W TOKU Z PODZIAŁEM NA POSZCZEGÓLNE PRZESTĘPSTWA

	162		82		16		18
Nadużycia finansowe związane z wydatkami niezwiązanymi z zamówieniami publicznymi	60.67%	Nadużycia finansowe związane z wydatkami na zamówienia publiczne	30.71%	Udział w organizacji przestępczej	5.99%	Sprawy dotyczące nadużyć finansowych związanych z dochodami (VAT + oszustwa celne)	6.74%
	17		13		10		8
Korupcja	6.37%	Sprzeniewierzenie	4.87%	Pranie pieniędzy	3.75%	Przestępstwo nierozzerwalnie związane	3%

POSTĘPOWANIA PRZYGOTOWAWCZE W TOKU W SPRAWIE NADUŻYĆ FINANSOWYCH ZWIĄZANYCH Z FUNDUSZAMI

w podziale na programy

Programy dotyczące rolnictwa i rozwoju obszarów wiejskich	71	Programy dotyczące klimatu i środowiska	2
Programy dotyczące gospodarki morskiej i rybołówstwa	8	Programy odbudowy i zwiększania odporności	17
Programy współpracy międzynarodowej	3	Programy mobilności i transportu, energii i cyfryzacji	4
Programy rozwoju regionalnego i miejskiego	84	Programy w dziedzinie azylu, migracji i integracji	2
Programy dotyczące edukacji i kultury	9	Programy dotyczące przemysłu, przedsiębiorczości i MŚP	2
Programy w dziedzinie badań naukowych i innowacji	3	Programy w dziedzinie bezpieczeństwa i obrony	1
Programy na rzecz zatrudnienia, spójności społecznej, włączenia społecznego i wartości	27	Inne programy/sprawy budzące wątpliwości	20



Chorwacja

Działalność operacyjna

Dane ważne 31 grudnia 2025 r.



Zgłoszenia/skargi otrzymane w 2025 r.

od instytucji, organów i jednostek organizacyjnych UE	3
od organów krajowych	40
od osób prywatnych	41
z urzędu	2
Ogółem	86

Liczba spraw wszczętych w 2025 r. na podstawie otrzymanych zgłoszeń/skarg

	5
	28
	26
	2
	61

Szacowana całkowita wartość szkód



€293 mln

Wszystkie sprawy w toku

99

Szacowana całkowita wartość szkód

€601 mln

Nadużycia finansowe związane z wydatkami



92

Szacunkowa wartość szkody

€481 mln

Szacunkowa wartość rzeczywistych szkód

€166,3 mln

Szacunkowa wartość szkód dla UE

€478,44 mln

Szacunkowa wartość potencjalnych szkód

€314,7 mln

Szacunkowa wartość szkód dla pozostałych poszkodowanych

€2,52 mln

Nadużycia finansowe związane z dochodami (VAT + oszustwa celne)

7

Szacunkowa wartość szkód

€119.76 mln



Korupcja w sprawach dotyczących nadużyć finansowych związanych z wydatkami

13

Szacunkowa wartość szkód

€58,22 mln

Inne sprawy dotyczące nadużyć finansowych

0

Szacunkowa wartość szkód

€0

Szacunkowa wartość szkód dla UE

€56.83 mln

Szacunkowa wartość szkód dla pozostałych poszkodowanych

€1,39 mln



6

Postępowania przygotowawcze o wymiarze transgranicznym w toku

PRZYCHODZĄCE WYCHODZĄCE

18

6

Decyzje o przypisaniu delegowanym prokuratorom europejskim działań wspomagających w innym uczestniczącym państwie członkowskim

€0,87 mln

Postanowienia o zabezpieczeniu wydane w 2025 r.



€0,7 mln

Aktywa zabezpieczone w 2025 r.



11

Oskarżenia



64

Liczba osób postawionych w stan oskarżenia



12¹⁶

Sprawy umorzone



33¹⁷

Liczba osób, których dotyczyły umorzone sprawy



0

Uproszczone procedury ścigania



0

Liczba zaangażowanych osób



1

Sprawy przekazane organom krajowym












10

Liczba osób, których dotyczyły przekazane sprawy

Delegowani prokuratorzy europejscy (aktywni): **6**
 Krajowi asystenci delegowanych prokuratorów europejskich (EPC): **12**
 Wspecjalizowani i przydzieleni do spraw śledczy: **Nie**

DZIAŁALNOŚĆ SĄDOWA W SPRAWACH KARNYCH

	Sprawy w toku na etapie postępowania sądowego	9
	Liczba orzeczeń sądu pierwszej instancji	25
	Liczba odwołań od orzeczenia sądu pierwszej instancji	0
	Liczba spraw w toku na etapie apelacji	1
	Liczba prawomocnych orzeczeń sądowych	26
	Wyroki skazujące	26
	Liczba osób skazanych	33
	Uniewinnienia	0
	Liczba osób uniewinnionych	0

LICZBA SPRAW PROWADZONYCH PRZEZ EPPO W TOKU Z PODZIAŁEM NA POSZCZEGÓLNE PRZESTĘPSTWA

	42		28		5		7
Nadużycia finansowe związane z wydatkami niezwiązanymi z zamówieniami publicznymi	42.42%	Nadużycia finansowe związane z wydatkami na zamówienia publiczne	28.28%	Udział w organizacji przestępczej	5.05%	Sprawy dotyczące nadużyć finansowych związanych z dochodami (VAT + oszustwa celne)	7.07%
	13		15		3		8
Korupcja	13.13%	Sprzeniewierzenie	15.15%	Pranie pieniędzy	3.03%	Przestępstwo nierozzerwalnie związane	8.08%

POSTĘPOWANIA PRZYGOTOWAWCZE W TOKU W SPRAWIE NADUŻYĆ FINANSOWYCH ZWIĄZANYCH Z FUNDUSZAMI

w podziale na programy

Programy dotyczące rolnictwa i rozwoju obszarów wiejskich	22	Programy dotyczące klimatu i środowiska	0
Programy dotyczące gospodarki morskiej i rybołówstwa	0	Programy odbudowy i zwiększania odporności	7
Programy współpracy międzynarodowej	0	Programy mobilności i transportu, energii i cyfryzacji	0
Programy rozwoju regionalnego i miejskiego	44	Programy w dziedzinie azylu, migracji i integracji	1
Programy dotyczące edukacji i kultury	0	Programy dotyczące przemysłu, przedsiębiorczości i MŚP	2
Programy w dziedzinie badań naukowych i innowacji	1	Programy w dziedzinie bezpieczeństwa i obrony	2
Programy na rzecz zatrudnienia, spójności społecznej, włączenia społecznego i wartości	7	Inne programy/sprawy budzące wątpliwości	8



Cypr

Działalność operacyjna

Dane ważne 31 grudnia 2025 r.



Zgłoszenia/skargi otrzymane w 2025 r.

od instytucji, organów i jednostek organizacyjnych UE	0
od organów krajowych	7
od osób prywatnych	6
z urzędu	1
Ogółem	14

Liczba spraw wszczętych w 2025 r. na podstawie otrzymanych zgłoszeń/skarg

	1
	3
	0
	0
	4

Szacowana całkowita wartość szkód



€762 mln

Wszystkie sprawy w toku

14

Szacowana całkowita wartość szkód

€1,32 mld

Nadużycia finansowe związane z wydatkami



12

Szacunkowa wartość szkody

€1,31 mld

Szacunkowa wartość rzeczywistych szkód

€623,45 mln

Szacunkowa wartość potencjalnych szkód

€686,9 mln

Szacunkowa wartość szkód dla UE

€1,31 mld

Szacunkowa wartość szkód dla pozostałych poszkodowanych

€0

Nadużycia finansowe związane z dochodami (VAT + oszustwa celne)



2

Szacunkowa wartość szkód

€10,52 mln

Korupcja w sprawach dotyczących nadużyć finansowych związanych z wydatkami

1

Szacunkowa wartość szkód

€757,8 mln

Inne sprawy dotyczące nadużyć finansowych

0

Szacunkowa wartość szkód

€0

Szacunkowa wartość szkód dla UE

€757,8 mln

Szacunkowa wartość szkód dla pozostałych poszkodowanych

€0



8

Postępowania przygotowawcze o wymiarze transgranicznym w toku

PRZYCHODZĄCE WYCHODZĄCE

31

7

Decyzje o przypisaniu delegowanym prokuratorom europejskim działań wspomagających w innym uczestniczącym państwie członkowskim

€0

Postanowienia o zabezpieczeniu wydane w 2025 r.



€0

Aktywa zabezpieczone w 2025 r.



0

Oskarżenia



0

Liczba osób postawionych w stan oskarżenia



1

Sprawy umorzone



3

Liczba osób, których dotyczyły umorzone sprawy



0

Uprozczone procedury ścigania



0

Liczba zaangażowanych osób



1

Sprawy przekazane organom krajowym












1

Liczba osób, których dotyczyły przekazane sprawy

Delegowani prokuratorzy europejscy (aktywni): 2
 Krajowi asystenci delegowanych prokuratorów europejskich (EPC): 1
 Wspecjalizowani i przydzieleni do spraw śledczy: 6

DZIAŁALNOŚĆ SĄDOWA W SPRAWACH KARNYCH

	Sprawy w toku na etapie postępowania sądowego	0
	Liczba orzeczeń sądu pierwszej instancji	0
	Liczba odwołań od orzeczenia sądu pierwszej instancji	0
	Liczba spraw w toku na etapie apelacji	0
	Liczba prawomocnych orzeczeń sądowych	0
	Wyroki skazujące	0
	Liczba osób skazanych	0
	Uniewinnienia	0
	Liczba osób uniewinnionych	0

LICZBA SPRAW PROWADZONYCH PRZEZ EPPO W TOKU Z PODZIAŁEM NA POSZCZEGÓLNE PRZESTĘPSTWA

	6		5		1		2
Nadużycia finansowe związane z wydatkami niezwiązanymi z zamówieniami publicznymi	42.86%	Nadużycia finansowe związane z wydatkami na zamówienia publiczne	35.71%	Udział w organizacji przestępczej	7.14%	Sprawy dotyczące nadużyć finansowych związanych z dochodami (VAT + oszustwa celne)	14.29%
	1		3		2		1
Korupcja	7.14%	Sprzeniewierzenie	21.43%	Pranie pieniędzy	14.29%	Przestępstwo nierozzerwalnie związane	7.14%

POSTĘPOWANIA PRZYGOTOWAWCZE W TOKU W SPRAWIE NADUŻYĆ FINANSOWYCH ZWIĄZANYCH Z FUNDUSZAMI

w podziale na programy

Programy dotyczące rolnictwa i rozwoju obszarów wiejskich	2	Programy dotyczące klimatu i środowiska	0
Programy dotyczące gospodarki morskiej i rybołówstwa	0	Programy odbudowy i zwiększania odporności	1
Programy współpracy międzynarodowej	0	Programy mobilności i transportu, energii i cyfryzacji	5
Programy rozwoju regionalnego i miejskiego	0	Programy w dziedzinie azylu, migracji i integracji	0
Programy dotyczące edukacji i kultury	2	Programy dotyczące przemysłu, przedsiębiorczości i MŚP	0
Programy w dziedzinie badań naukowych i innowacji	1	Programy w dziedzinie bezpieczeństwa i obrony	0
Programy na rzecz zatrudnienia, spójności społecznej, włączenia społecznego i wartości	0	Inne programy/sprawy budzące wątpliwości	2

Zgłoszenia/skargi otrzymane w 2025 r.

od instytucji, organów i jednostek organizacyjnych UE	3
od organów krajowych	62
od osób prywatnych	25
z urzędu	1
Ogółem	91

Liczba spraw wszczętych w 2025 r. na podstawie otrzymanych zgłoszeń/skarg

	4
	59
	15
	2
	80

Szacowana całkowita wartość szkód



€109 mln

Wszystkie sprawy w toku

136

Szacowana całkowita wartość szkód

€788,86 mln

Nadużycia finansowe związane z wydatkami



111

Szacunkowa wartość szkody

€452,49 mln

Szacunkowa wartość rzeczywistych szkód

€213,49 mln

Szacunkowa wartość szkód dla UE

€395,87 mln

Szacunkowa wartość potencjalnych szkód

€239 mln

Szacunkowa wartość szkód dla pozostałych poszkodowanych

€56,62 mln

Nadużycia finansowe związane z dochodami (VAT + oszustwa celne)



25

Szacunkowa wartość szkód

€336,37 mln

Korupcja w sprawach dotyczących nadużyć finansowych związanych z wydatkami

6

Szacunkowa wartość szkód

€206,95 mln

Inne sprawy dotyczące nadużyć finansowych

0

Szacunkowa wartość szkód

€0

Szacunkowa wartość szkód dla UE

€160,57 mln

Szacunkowa wartość szkód dla pozostałych poszkodowanych

€46,38 mln



19

Postępowania przygotowawcze o wymiarze transgranicznym w toku

PRZYCHODZĄCE WYCHODZĄCE

70

65

Decyzje o przypisaniu delegowanym prokuratorom europejskim działań wspomagających w innym uczestniczącym państwie członkowskim

€195,77 mln

Postanowienia o zabezpieczeniu wydane w 2025 r.



€31,82 mln

Aktywa zabezpieczone w 2025 r.



11

Oskarżenia



37

Liczba osób postawionych w stan oskarżenia



11¹⁸

Sprawy umorzone



20¹⁹

Liczba osób, których dotyczyły umorzone sprawy



8

Uproszczone procedury ścigania



23

Liczba zaangażowanych osób



29

Sprawy przekazane organom krajowym












46

Liczba osób, których dotyczyły przekazane sprawy

Delegowani prokuratorzy europejscy (aktywni): **10**
 Krajowi asystenci delegowanych prokuratorów europejskich (EPC): **3,3**
 Wspecjalizowani i przydzieleni do spraw śledczy: **Nie**

DZIAŁALNOŚĆ SĄDOWA W SPRAWACH KARNYCH

	Sprawy w toku na etapie postępowania sądowego	13
	Liczba orzeczeń sądu pierwszej instancji	12
	Liczba odwołań od orzeczenia sądu pierwszej instancji	1
	Liczba spraw w toku na etapie apelacji	4
	Liczba prawomocnych orzeczeń sądowych	11²⁰
	Wyroki skazujące	10
	Liczba osób skazanych	34
	Uniewinnienia	0
	Liczba osób uniewinnionych	0

LICZBA SPRAW PROWADZONYCH PRZEZ EPPO W TOKU Z PODZIAŁEM NA POSZCZEGÓLNE PRZESTĘPSTWA

	83		29		12		25
Nadużycia finansowe związane z wydatkami niezwiązanymi z zamówieniami publicznymi	61.03%	Nadużycia finansowe związane z wydatkami na zamówienia publiczne	21.32%	Udział w organizacji przestępczej	8.82%	Sprawy dotyczące nadużyć finansowych związanych z dochodami (VAT + oszustwa celne)	18.38%
	6		3		6		12
Korupcja	4.41%	Sprzeniewierzenie	2.21%	Pranie pieniędzy	4.41%	Przestępstwo nierozzerwalnie związane	8.82%

POSTĘPOWANIA PRZYGOTOWAWCZE W TOKU W SPRAWIE NADUŻYĆ FINANSOWYCH ZWIĄZANYCH Z FUNDUSZAMI

w podziale na programy

Programy dotyczące rolnictwa i rozwoju obszarów wiejskich	5	Programy dotyczące klimatu i środowiska	2
Programy dotyczące gospodarki morskiej i rybołówstwa	1	Programy odbudowy i zwiększania odporności	10
Programy współpracy międzynarodowej	0	Programy mobilności i transportu, energii i cyfryzacji	0
Programy rozwoju regionalnego i miejskiego	63	Programy w dziedzinie azylu, migracji i integracji	0
Programy dotyczące edukacji i kultury	1	Programy dotyczące przemysłu, przedsiębiorczości i MŚP	2
Programy w dziedzinie badań naukowych i innowacji	1	Programy w dziedzinie bezpieczeństwa i obrony	0
Programy na rzecz zatrudnienia, spójności społecznej, włączenia społecznego i wartości	28	Inne programy/sprawy budzące wątpliwości	9



Zgłoszenia/skargi otrzymane w 2025 r.

od instytucji, organów i jednostek organizacyjnych UE	1
od organów krajowych	1
od osób prywatnych	2
z urzędu	10
Ogółem	14

Liczba spraw wszczętych w 2025 r. na podstawie otrzymanych zgłoszeń/skarg

	2
	1
	0
	5
	8

Szacowana całkowita wartość szkód



€12,5 mln

Wszystkie sprawy w toku

19

Szacowana całkowita wartość szkód

€21,54 mln

Nadużycia finansowe związane z wydatkami



14

Szacunkowa wartość szkody

€9,5 mln

Szacunkowa wartość rzeczywistych szkód

€7,05 mln

Szacunkowa wartość szkód dla UE

€9,5 mln

Szacunkowa wartość potencjalnych szkód

€2,45 mln

Szacunkowa wartość szkód dla pozostałych poszkodowanych

€0

Nadużycia finansowe związane z dochodami (VAT + oszustwa celne)

5

Szacunkowa wartość szkód

€12,04 mln



Korupcja w sprawach dotyczących nadużyć finansowych związanych z wydatkami

0

Szacunkowa wartość szkód

€0

Inne sprawy dotyczące nadużyć finansowych

0

Szacunkowa wartość szkód

€0

Szacunkowa wartość szkód dla UE

€0

Szacunkowa wartość szkód dla pozostałych poszkodowanych

€0



5

Postępowania przygotowawcze o wymiarze transgranicznym w toku

PRZYCHODZĄCE WYCHODZĄCE

36

27

Decyzje o przypisaniu delegowanym prokuratorom europejskim działań wspomagających w innym uczestniczącym państwie członkowskim

€6,08 mln

Postanowienia o zabezpieczeniu wydane w 2025 r.



€0,82 mln

Aktywa zabezpieczone w 2025 r.



2

Oskarżenia



5

Liczba osób postawionych w stan oskarżenia



2²¹

Sprawy umorzone



4²²

Liczba osób, których dotyczyły umorzone sprawy



Uprozczone procedury ścigania

0



0

Liczba zaangażowanych osób



0

Sprawy przekazane organom krajowym












0

Liczba osób, których dotyczyły przekazane sprawy

Delegowani prokuratorzy europejscy (aktywni): **4**
 Krajowi asystenci delegowanych prokuratorów europejskich (EPC): **1,5**
 Wspecjalizowani i przydzieleni do spraw śledczy: **Nie**

DZIAŁALNOŚĆ SĄDOWA W SPRAWACH KARNYCH

	Sprawy w toku na etapie postępowania sądowego	4
	Liczba orzeczeń sądu pierwszej instancji	2
	Liczba odwołań od orzeczenia sądu pierwszej instancji	0
	Liczba spraw w toku na etapie apelacji	0
	Liczba prawomocnych orzeczeń sądowych	2
	Wyroki skazujące	2
	Liczba osób skazanych	6
	Uniewinnienia	0
	Liczba osób uniewinnionych	0

LICZBA SPRAW PROWADZONYCH PRZEZ EPPO W TOKU Z PODZIAŁEM NA POSZCZEGÓLNE PRZESTĘPSTWA

	13		1		0		5
Nadużycia finansowe związane z wydatkami niezwiązanymi z zamówieniami publicznymi	68.42%	Nadużycia finansowe związane z wydatkami na zamówienia publiczne	5.26%	Udział w organizacji przestępczej	0%	Sprawy dotyczące nadużyć finansowych związanych z dochodami (VAT + oszustwa celne)	26.32%
	0		0		0		3
Korupcja	0%	Sprzeniewierzenie	0%	Pranie pieniędzy	0%	Przestępstwo nierozzerwalnie związane	15.79%

POSTĘPOWANIA PRZYGOTOWAWCZE W TOKU W SPRAWIE NADUŻYĆ FINANSOWYCH ZWIĄZANYCH Z FUNDUSZAMI

w podziale na programy

Programy dotyczące rolnictwa i rozwoju obszarów wiejskich	2	Programy dotyczące klimatu i środowiska	1
Programy dotyczące gospodarki morskiej i rybołówstwa	1	Programy odbudowy i zwiększania odporności	0
Programy współpracy międzynarodowej	0	Programy mobilności i transportu, energii i cyfryzacji	0
Programy rozwoju regionalnego i miejskiego	7	Programy w dziedzinie azylu, migracji i integracji	0
Programy dotyczące edukacji i kultury	0	Programy dotyczące przemysłu, przedsiębiorczości i MŚP	0
Programy w dziedzinie badań naukowych i innowacji	1	Programy w dziedzinie bezpieczeństwa i obrony	0
Programy na rzecz zatrudnienia, spójności społecznej, włączenia społecznego i wartości	0	Inne programy/sprawy budzące wątpliwości	4



Finlandia

Działalność operacyjna

Dane ważne 31 grudnia 2025 r.



Zgłoszenia/skargi otrzymane w 2025 r.

od instytucji, organów i jednostek organizacyjnych UE	2
od organów krajowych	8
od osób prywatnych	1
z urzędu	1
Ogółem	12

Liczba spraw wszczętych w 2025 r. na podstawie otrzymanych zgłoszeń/skarg

	1
	7
	0
	0
	8

Szacowana całkowita wartość szkód



€49,09 mln

Wszystkie sprawy w toku

19

Szacowana całkowita wartość szkód

€58,31 mln

Nadużycia finansowe związane z wydatkami



4

Szacunkowa wartość szkody

€6,61 mln

Szacunkowa wartość rzeczywistych szkód

€6,61 mln

Szacunkowa wartość potencjalnych szkód

€0

Szacunkowa wartość szkód dla UE

€6,59 mln

Szacunkowa wartość szkód dla pozostałych poszkodowanych

€0.02 mln

Nadużycia finansowe związane z dochodami (VAT + oszustwa celne)



15

Szacunkowa wartość szkód

€51,7 mln

Korupcja w sprawach dotyczących nadużyć finansowych związanych z wydatkami

0

Szacunkowa wartość szkód

€0

Inne sprawy dotyczące nadużyć finansowych

0

Szacunkowa wartość szkód

€0

Szacunkowa wartość szkód dla UE

€0

Szacunkowa wartość szkód dla pozostałych poszkodowanych

€0



9

Postępowania przygotowawcze o wymiarze transgranicznym w toku

PRZYCHODZĄCE WYCHODZĄCE

14

8

Decyzje o przypisaniu delegowanym prokuratorom europejskim działań wspomagających w innym uczestniczącym państwie członkowskim

€19,22 mln

Postanowienia o zabezpieczeniu wydane w 2025 r.



€4,67 mln

Aktywa zabezpieczone w 2025 r.



2

Oskarżenia



3

Liczba osób postawionych w stan oskarżenia



0²³

Sprawy umorzone



0²⁴

Liczba osób, których dotyczyły umorzone sprawy



0

Uprozczone procedury ścigania



0

Liczba zaangażowanych osób



2

Sprawy przekazane organom krajowym












2

Liczba osób, których dotyczyły przekazane sprawy

Delegowani prokuratorzy europejscy (aktywni): **2**
 Krajowi asystenci delegowanych prokuratorów europejskich (EPC): **0,2**
 Wspecjalizowani i przydzieleni do spraw śledczy: **Nie**

DZIAŁALNOŚĆ SĄDOWA W SPRAWACH KARNYCH

	Sprawy w toku na etapie postępowania sądowego	2
	Liczba orzeczeń sądu pierwszej instancji	3
	Liczba odwołań od orzeczenia sądu pierwszej instancji	3
	Liczba spraw w toku na etapie apelacji	3
	Liczba prawomocnych orzeczeń sądowych	0
	Wyroki skazujące	0
	Liczba osób skazanych	0
	Uniewinnienia	0
	Liczba osób uniewinnionych	0

LICZBA SPRAW PROWADZONYCH PRZEZ EPPO W TOKU Z PODZIAŁEM NA POSZCZEGÓLNE PRZESTĘPSTWA

	3		2		0		15
Nadużycia finansowe związane z wydatkami niezwiązanymi z zamówieniami publicznymi	15.79%	Nadużycia finansowe związane z wydatkami na zamówienia publiczne	10.53%	Udział w organizacji przestępczej	0%	Sprawy dotyczące nadużyć finansowych związanych z dochodami (VAT + oszustwa celne)	78.95%
	0		0		0		4
Korupcja	0%	Sprzeniewierzenie	0%	Pranie pieniędzy	0%	Przestępstwo nierozzerwalnie związane	21.05%

POSTĘPOWANIA PRZYGOTOWAWCZE W TOKU W SPRAWIE NADUŻYĆ FINANSOWYCH ZWIĄZANYCH Z FUNDUSZAMI

w podziale na programy

Programy dotyczące rolnictwa i rozwoju obszarów wiejskich	1	Programy dotyczące klimatu i środowiska	0
Programy dotyczące gospodarki morskiej i rybołówstwa	0	Programy odbudowy i zwiększania odporności	0
Programy współpracy międzynarodowej	0	Programy mobilności i transportu, energii i cyfryzacji	1
Programy rozwoju regionalnego i miejskiego	0	Programy w dziedzinie azylu, migracji i integracji	0
Programy dotyczące edukacji i kultury	0	Programy dotyczące przemysłu, przedsiębiorczości i MŚP	0
Programy w dziedzinie badań naukowych i innowacji	0	Programy w dziedzinie bezpieczeństwa i obrony	0
Programy na rzecz zatrudnienia, spójności społecznej, włączenia społecznego i wartości	0	Inne programy/sprawy budzące wątpliwości	2

Francja

Działalność operacyjna

Dane ważne 31 grudnia 2025 r.



Zgłoszenia/skargi otrzymane w 2025 r.

od instytucji, organów i jednostek organizacyjnych UE	4
od organów krajowych	22
od osób prywatnych	10
z urzędu	7
Ogółem	43

Liczba spraw wszczętych w 2025 r. na podstawie otrzymanych zgłoszeń/skarg

	2
	20
	1
	5
	28

Szacowana całkowita wartość szkód



€5,25 mld

Wszystkie sprawy w toku

121

Szacowana całkowita wartość szkód

€5,94 mld

Nadużycia finansowe związane z wydatkami



59

Szacunkowa wartość szkody

€247,15 mln

Szacunkowa wartość rzeczywistych szkód

€235,85 mln

Szacunkowa wartość szkód dla UE

€200,66 mln

Szacunkowa wartość potencjalnych szkód

€11,3 mln

Szacunkowa wartość szkód dla pozostałych poszkodowanych

€46,49 mln

Nadużycia finansowe związane z dochodami (VAT + oszustwa celne)



60

Szacunkowa wartość szkód

€5,69 mld

Korupcja w sprawach dotyczących nadużyć finansowych związanych z wydatkami

3

Szacunkowa wartość szkód

€37,77 mln

Inne sprawy dotyczące nadużyć finansowych

2

Szacunkowa wartość szkód

€3,42 mln

Szacunkowa wartość szkód dla UE

€37,77 mln

Szacunkowa wartość szkód dla pozostałych poszkodowanych

€0



57

Postępowania przygotowawcze o wymiarze transgranicznym w toku

PRZYCHODZĄCE WYCHODZĄCE

73

72

Decyzje o przypisaniu delegowanym prokuratorom europejskim działań wspomagających w innym uczestniczącym państwie członkowskim

€5 mln

Postanowienia o zabezpieczeniu wydane w 2025 r.



€5 mln

Aktywa zabezpieczone w 2025 r.



8

Oskarżenia



23

Liczba osób postawionych w stan oskarżenia



14²⁵

Sprawy umorzone



59²⁶

Liczba osób, których dotyczyły umorzone sprawy



2

Uproszczone procedury ścigania



2

Liczba zaangażowanych osób



4

Sprawy przekazane organom krajowym












20

Liczba osób, których dotyczyły przekazane sprawy

Delegowani prokuratorzy europejscy (aktywni): **7**
 Krajowi asystenci delegowanych prokuratorów europejskich (EPC): **9**
 Wspecjalizowani i przydzieleni do spraw śledczy: **Nie**

DZIAŁALNOŚĆ SĄDOWA W SPRAWACH KARNYCH

	Sprawy w toku na etapie postępowania sądowego	10
	Liczba orzeczeń sądu pierwszej instancji	2
	Liczba odwołań od orzeczenia sądu pierwszej instancji	0
	Liczba spraw w toku na etapie apelacji	0
	Liczba prawomocnych orzeczeń sądowych	2
	Wyroki skazujące	2
	Liczba osób skazanych	2
	Uniewinnienia	0
	Liczba osób uniewinnionych	0

LICZBA SPRAW PROWADZONYCH PRZEZ EPPO W TOKU Z PODZIAŁEM NA POSZCZEGÓLNE PRZESTĘPSTWA

	45		12		33		60
Nadużycia finansowe związane z wydatkami niezwiązanymi z zamówieniami publicznymi	37.19%	Nadużycia finansowe związane z wydatkami na zamówienia publiczne	9.92%	Udział w organizacji przestępczej	27.27%	Sprawy dotyczące nadużyć finansowych związanych z dochodami (VAT + oszustwa celne)	49.59%
	3		11		36		21
Korupcja	2.48%	Sprzeniewierzenie	9.09%	Pranie pieniędzy	29.75%	Przestępstwo nierozzerwalnie związane	17.36%

POSTĘPOWANIA PRZYGOTOWAWCZE W TOKU W SPRAWIE NADUŻYĆ FINANSOWYCH ZWIĄZANYCH Z FUNDUSZAMI

w podziale na programy

Programy dotyczące rolnictwa i rozwoju obszarów wiejskich	11	Programy dotyczące klimatu i środowiska	0
Programy dotyczące gospodarki morskiej i rybołówstwa	2	Programy odbudowy i zwiększania odporności	7
Programy współpracy międzynarodowej	1	Programy mobilności i transportu, energii i cyfryzacji	0
Programy rozwoju regionalnego i miejskiego	12	Programy w dziedzinie azylu, migracji i integracji	0
Programy dotyczące edukacji i kultury	7	Programy dotyczące przemysłu, przedsiębiorczości i MŚP	0
Programy w dziedzinie badań naukowych i innowacji	7	Programy w dziedzinie bezpieczeństwa i obrony	0
Programy na rzecz zatrudnienia, spójności społecznej, włączenia społecznego i wartości	4	Inne programy/sprawy budzące wątpliwości	8



Niemcy

Działalność operacyjna

Dane ważne 31 grudnia 2025 r.

Zgłoszenia/skargi otrzymane w 2025 r.

od instytucji, organów i jednostek organizacyjnych UE	11
od organów krajowych	99
od osób prywatnych	10
z urzędu	10
Ogółem	130

Liczba spraw wszczętych w 2025 r. na podstawie otrzymanych zgłoszeń/skarg

	6
	136
	5
	6
	153

Szacowana całkowita wartość szkód



€1,86 mld

Wszystkie sprawy w toku

361

Szacowana całkowita wartość szkód

€5,77 mld

Nadużycia finansowe związane z wydatkami



36

Szacunkowa wartość szkody

€76,4 mln

Szacunkowa wartość rzeczywistych szkód

€59,1 mln

Szacunkowa wartość potencjalnych szkód

€17,3 mln

Szacunkowa wartość szkód dla UE

€74,07 mln

Szacunkowa wartość szkód dla pozostałych poszkodowanych

€2,33 mln

Nadużycia finansowe związane z dochodami (VAT + oszustwa celne)

249

Szacunkowa wartość szkód

€4,52 mld



Korupcja w sprawach dotyczących nadużyć finansowych związanych z wydatkami

0

Szacunkowa wartość szkód

€0

Inne sprawy dotyczące nadużyć finansowych

76

Szacunkowa wartość szkód

€1,17 mld

Szacunkowa wartość szkód dla UE

€0

Szacunkowa wartość szkód dla pozostałych poszkodowanych

€0



289

Postępowania przygotowawcze o wymiarze transgranicznym w toku

PRZYCHODZĄCE WYCHODZĄCE

163

528

Decyzje o przypisaniu delegowanym prokuratorom europejskim działań wspomagających w innym uczestniczącym państwie członkowskim

€35,11 mln

Postanowienia o zabezpieczeniu wydane w 2025 r.



€3,7 mln

Aktywa zabezpieczone w 2025 r.



37

Oskarżenia



70

Liczba osób postawionych w stan oskarżenia



28²⁷

Sprawy umorzone



48²⁸

Liczba osób, których dotyczyły umorzone sprawy



5

Uprozczone procedury ścigania



6

Liczba zaangażowanych osób



6

Sprawy przekazane organom krajowym












10

Liczba osób, których dotyczyły przekazane sprawy

Delegowani prokuratorzy europejscy (aktywni): **21**
 Krajowi asystenci delegowanych prokuratorów europejskich (EPC): **9,9**
 Wspecjalizowani i przydzieleni do spraw śledczy: **Nie**

DZIAŁALNOŚĆ SĄDOWA W SPRAWACH KARNYCH

	Sprawy w toku na etapie postępowania sądowego	39
	Liczba orzeczeń sądu pierwszej instancji	28
	Liczba odwołań od orzeczenia sądu pierwszej instancji	5
	Liczba spraw w toku na etapie apelacji	10
	Liczba prawomocnych orzeczeń sądowych	25
	Wyroki skazujące	25
	Liczba osób skazanych	50
	Uniewinnienia	0
	Liczba osób uniewinnionych	0

LICZBA SPRAW PROWADZONYCH PRZEZ EPPO W TOKU Z PODZIAŁEM NA POSZCZEGÓLNE PRZESTĘPSTWA

	32		3		168		249
Nadużycia finansowe związane z wydatkami niezwiązanymi z zamówieniami publicznymi	8.86%	Nadużycia finansowe związane z wydatkami na zamówienia publiczne	0.83%	Udział w organizacji przestępczej	46.54%	Sprawy dotyczące nadużyć finansowych związanych z dochodami (VAT + oszustwa celne)	68.98%
	0		1		45		24
Korupcja	0%	Sprzeniewierzenie	0.28%	Pranie pieniędzy	12.47%	Przestępstwo nierozzerwalnie związane	6.65%

POSTĘPOWANIA PRZYGOTOWAWCZE W TOKU W SPRAWIE NADUŻYĆ FINANSOWYCH ZWIĄZANYCH Z FUNDUSZAMI

w podziale na programy

Programy dotyczące rolnictwa i rozwoju obszarów wiejskich	10	Programy dotyczące klimatu i środowiska	0
Programy dotyczące gospodarki morskiej i rybołówstwa	0	Programy odbudowy i zwiększania odporności	0
Programy współpracy międzynarodowej	0	Programy mobilności i transportu, energii i cyfryzacji	0
Programy rozwoju regionalnego i miejskiego	6	Programy w dziedzinie azylu, migracji i integracji	0
Programy dotyczące edukacji i kultury	0	Programy dotyczące przemysłu, przedsiębiorczości i MŚP	0
Programy w dziedzinie badań naukowych i innowacji	2	Programy w dziedzinie bezpieczeństwa i obrony	0
Programy na rzecz zatrudnienia, spójności społecznej, włączenia społecznego i wartości	6	Inne programy/sprawy budzące wątpliwości	14



Grecja

Działalność operacyjna

Dane ważne 31 grudnia 2025 r.



Zgłoszenia/skargi otrzymane w 2025 r.

od instytucji, organów i jednostek organizacyjnych UE	7
od organów krajowych	100
od osób prywatnych	76
z urzędu	18
Ogółem	201

Liczba spraw wszczętych w 2025 r. na podstawie otrzymanych zgłoszeń/skarg

	10
	57
	38
	12
	117

Szacowana całkowita wartość szkód



€1,02 mld

Wszystkie sprawy w toku

175

Szacowana całkowita wartość szkód

€2,68 mld

Nadużycia finansowe związane z wydatkami



147

Szacunkowa wartość szkody

€1,34 mld

Szacunkowa wartość rzeczywistych szkód

€1,23 mld

Szacunkowa wartość potencjalnych szkód

€113 mln

Szacunkowa wartość szkód dla UE

€1,33 mld

Szacunkowa wartość szkód dla pozostałych poszkodowanych

€13,12 mln

Nadużycia finansowe związane z dochodami (VAT + oszustwa celne)

25

Szacunkowa wartość szkód

€1,33 mld



Korupcja w sprawach dotyczących nadużyć finansowych związanych z wydatkami

10

Szacunkowa wartość szkód

€268,55 mln

Inne sprawy dotyczące nadużyć finansowych

3

Szacunkowa wartość szkód

€12,32 mln

Szacunkowa wartość szkód dla UE

€268,55 mln

Szacunkowa wartość szkód dla pozostałych poszkodowanych

€0



36

Postępowania przygotowawcze o wymiarze transgranicznym w toku

PRZYCHODZĄCE WYCHODZĄCE

37

44

Decyzje o przypisaniu delegowanym prokuratorom europejskim działań wspomagających w innym uczestniczącym państwie członkowskim

€77,58 mln

Postanowienia o zabezpieczeniu wydane w 2025 r.



€77,58 mln

Aktywa zabezpieczone w 2025 r.



11

Oskarżenia



177

Liczba osób postawionych w stan oskarżenia



4²⁹

Sprawy umorzone



25³⁰

Liczba osób, których dotyczyły umorzone sprawy



Uprozczone procedury ścigania

0



0

Liczba zaangażowanych osób



9³¹

Sprawy przekazane organom krajowym












251³²

Liczba osób, których dotyczyły przekazane sprawy

Delegowani prokuratorzy europejscy (aktywni): **10**
 Krajowi asystenci delegowanych prokuratorów europejskich (EPC): **7**
 Wspecjalizowani i przydzieleni do spraw śledczy: **5**

DZIAŁALNOŚĆ SĄDOWA W SPRAWACH KARNYCH

	Sprawy w toku na etapie postępowania sądowego	13
	Liczba orzeczeń sądu pierwszej instancji	3
	Liczba odwołań od orzeczenia sądu pierwszej instancji	0
	Liczba spraw w toku na etapie apelacji	6
	Liczba prawomocnych orzeczeń sądowych	2
	Wyroki skazujące	2
	Liczba osób skazanych	10
	Uniewinnienia	0
	Liczba osób uniewinnionych	0

LICZBA SPRAW PROWADZONYCH PRZEZ EPPO W TOKU Z PODZIAŁEM NA POSZCZEGÓLNE PRZESTĘPSTWA

	120		17		10		25
Nadużycia finansowe związane z wydatkami niezwiązanymi z zamówieniami publicznymi	68.57%	Nadużycia finansowe związane z wydatkami na zamówienia publiczne	9.71%	Udział w organizacji przestępczej	5.71%	Sprawy dotyczące nadużyć finansowych związanych z dochodami (VAT + oszustwa celne)	14.29%
	11		22		21		16
Korupcja	6.29%	Sprzeniewierzenie	12.57%	Pranie pieniędzy	12%	Przestępstwo nierozzerwalnie związane	9.14%

POSTĘPOWANIA PRZYGOTOWAWCZE W TOKU W SPRAWIE NADUŻYĆ FINANSOWYCH ZWIĄZANYCH Z FUNDUSZAMI

w podziale na programy

Programy dotyczące rolnictwa i rozwoju obszarów wiejskich	53	Programy dotyczące klimatu i środowiska	0
Programy dotyczące gospodarki morskiej i rybołówstwa	1	Programy odbudowy i zwiększania odporności	13
Programy współpracy międzynarodowej	0	Programy mobilności i transportu, energii i cyfryzacji	1
Programy rozwoju regionalnego i miejskiego	21	Programy w dziedzinie azylu, migracji i integracji	4
Programy dotyczące edukacji i kultury	2	Programy dotyczące przemysłu, przedsiębiorczości i MŚP	0
Programy w dziedzinie badań naukowych i innowacji	3	Programy w dziedzinie bezpieczeństwa i obrony	1
Programy na rzecz zatrudnienia, spójności społecznej, włączenia społecznego i wartości	2	Inne programy/sprawy budzące wątpliwości	47



Włochy

Działalność operacyjna

Dane ważne 31 grudnia 2025 r.

Zgłoszenia/skargi otrzymane w 2025 r.

od instytucji, organów i jednostek organizacyjnych UE	16
od organów krajowych	728
od osób prywatnych	46
z urzędu	2
Ogółem	792

Liczba spraw wszczętych w 2025 r. na podstawie otrzymanych zgłoszeń/skarg

	12
	607
	13
	3
	635

Szacowana całkowita wartość szkód



€23,5 mld

Wszystkie sprawy w toku

991

Szacowana całkowita wartość szkód

€28,71 mld

Nadużycia finansowe związane z wydatkami



637

Szacunkowa wartość szkody

€2,68 mld

Szacunkowa wartość rzeczywistych szkód

€2,66 mld

Szacunkowa wartość potencjalnych szkód

€21,28 mln

Szacunkowa wartość szkód dla UE

€2,64 mld

Szacunkowa wartość szkód dla pozostałych poszkodowanych

€38,02 mln

Nadużycia finansowe związane z dochodami (VAT + oszustwa celne)

310

Szacunkowa wartość szkód

€25,83 mld



Korupcja w sprawach dotyczących nadużyć finansowych związanych z wydatkami

18

Szacunkowa wartość szkód

€51,91 mln

Inne sprawy dotyczące nadużyć finansowych

44

Szacunkowa wartość szkód

€201,9 mln

Szacunkowa wartość szkód dla UE

€49,41 mln

Szacunkowa wartość szkód dla pozostałych poszkodowanych

€2,5 mln



240

Postępowania przygotowawcze o wymiarze transgranicznym w toku

PRZYCHODZĄCE WYCHODZĄCE

135

155

Decyzje o przypisaniu delegowanym prokuratorom europejskim działań wspomagających w innym uczestniczącym państwie członkowskim

€370,65 mln

Postanowienia o zabezpieczeniu wydane w 2025 r.



€59,74 mln

Aktywa zabezpieczone w 2025 r.



124

Oskarżenia



791

Liczba osób postawionych w stan oskarżenia



104³³

Sprawy umorzone



217³⁴

Liczba osób, których dotyczyły umorzone sprawy



19

Uprozczone procedury ścigania



32

Liczba zaangażowanych osób



203³⁵

Sprawy przekazane organom krajowym












324³⁶

Liczba osób, których dotyczyły przekazane sprawy

Delegowani prokuratorzy europejscy (aktywni): **21**
 Krajowi asystenci delegowanych prokuratorów europejskich (EPC): **54**
 Wspecjalizowani i przydzieleni do spraw śledczy: **49**

DZIAŁALNOŚĆ SĄDOWA W SPRAWACH KARNYCH

	Sprawy w toku na etapie postępowania sądowego	279
	Liczba orzeczeń sądu pierwszej instancji	41
	Liczba odwołań od orzeczenia sądu pierwszej instancji	4
	Liczba spraw w toku na etapie apelacji	20
	Liczba prawomocnych orzeczeń sądowych	37
	Wyroki skazujące	29
	Liczba osób skazanych	70
	Uniewinnienia	8
	Liczba osób uniewinnionych	20

LICZBA SPRAW PROWADZONYCH PRZEZ EPPO W TOKU Z PODZIAŁEM NA POSZCZEGÓLNE PRZESTĘPSTWA

	600		63		111		310
Nadużycia finansowe związane z wydatkami niezwiązanymi z zamówieniami publicznymi	60.54%	Nadużycia finansowe związane z wydatkami na zamówienia publiczne	6.36%	Udział w organizacji przestępczej	11.2%	Sprawy dotyczące nadużyć finansowych związanych z dochodami (VAT + oszustwa celne)	31.28%
	24		16		99		243
Korupcja	2.42%	Sprzeniewierzenie	1.61%	Pranie pieniędzy	9.99%	Przestępstwo nierozzerwalnie związane	24.52%

POSTĘPOWANIA PRZYGOTOWAWCZE W TOKU W SPRAWIE NADUŻYĆ FINANSOWYCH ZWIĄZANYCH Z FUNDUSZAMI

w podziale na programy

Programy dotyczące rolnictwa i rozwoju obszarów wiejskich	147	Programy dotyczące klimatu i środowiska	1
Programy dotyczące gospodarki morskiej i rybołówstwa	14	Programy odbudowy i zwiększania odporności	331
Programy współpracy międzynarodowej	6	Programy mobilności i transportu, energii i cyfryzacji	0
Programy rozwoju regionalnego i miejskiego	42	Programy w dziedzinie azylu, migracji i integracji	3
Programy dotyczące edukacji i kultury	1	Programy dotyczące przemysłu, przedsiębiorczości i MŚP	7
Programy w dziedzinie badań naukowych i innowacji	6	Programy w dziedzinie bezpieczeństwa i obrony	0
Programy na rzecz zatrudnienia, spójności społecznej, włączenia społecznego i wartości	9	Inne programy/sprawy budzące wątpliwości	125



Zgłoszenia/skargi otrzymane w 2025 r.

od instytucji, organów i jednostek organizacyjnych UE	1
od organów krajowych	11
od osób prywatnych	4
z urzędu	3
Ogółem	19

Liczba spraw wszczętych w 2025 r. na podstawie otrzymanych zgłoszeń/skarg

	1
	12
	1
	1
	15

Szacowana całkowita wartość szkód



€144 mln

Wszystkie sprawy w toku

55

Szacowana całkowita wartość szkód

€269,4 mln

Nadużycia finansowe związane z wydatkami



41

Szacunkowa wartość szkody

€43,85 mln

Szacunkowa wartość rzeczywistych szkód

€43 mln

Szacunkowa wartość potencjalnych szkód

€0,85 mln

Szacunkowa wartość szkód dla UE

€42,68 mln

Szacunkowa wartość szkód dla pozostałych poszkodowanych

€1,17 mln

Nadużycia finansowe związane z dochodami (VAT + oszustwa celne)



14

Szacunkowa wartość szkód

€225,52 mln

Korupcja w sprawach dotyczących nadużyć finansowych związanych z wydatkami

2

Szacunkowa wartość szkód

€4,27 mln

Inne sprawy dotyczące nadużyć finansowych

0

Szacunkowa wartość szkód

€0

Szacunkowa wartość szkód dla UE

€4,27 mln

Szacunkowa wartość szkód dla pozostałych poszkodowanych

€0



12

Postępowania przygotowawcze o wymiarze transgranicznym w toku

PRZYCHODZĄCE WYCHODZĄCE

32

81

Decyzje o przypisaniu delegowanym prokuratorom europejskim działań wspomagających w innym uczestniczącym państwie członkowskim

€1,28 mln

Postanowienia o zabezpieczeniu wydane w 2025 r.



€1,28 mln

Aktywa zabezpieczone w 2025 r.



4

Oskarżenia



12

Liczba osób postawionych w stan oskarżenia



0

Sprawy umorzone



0

Liczba osób, których dotyczyły umorzone sprawy



3

Uproszczone procedury ścigania



6

Liczba zaangażowanych osób



2

Sprawy przekazane organom krajowym












4

Liczba osób, których dotyczyły przekazane sprawy

Delegowani prokuratorzy europejscy (aktywni): **6**
 Krajowi asystenci delegowanych prokuratorów europejskich (EPC): **6**
 Wspecjalizowani i przydzieleni do spraw śledczy: **Nie**

DZIAŁALNOŚĆ SĄDOWA W SPRAWACH KARNYCH

	Sprawy w toku na etapie postępowania sądowego	6
	Liczba orzeczeń sądu pierwszej instancji	3
	Liczba odwołań od orzeczenia sądu pierwszej instancji	0
	Liczba spraw w toku na etapie apelacji	0
	Liczba prawomocnych orzeczeń sądowych	3
	Wyroki skazujące	3
	Liczba osób skazanych	6
	Uniewinnienia	0
	Liczba osób uniewinnionych	0

LICZBA SPRAW PROWADZONYCH PRZEZ EPPO W TOKU Z PODZIAŁEM NA POSZCZEGÓLNE PRZESTĘPSTWA

	17		24		21		14
Nadużycia finansowe związane z wydatkami niezwiązanymi z zamówieniami publicznymi	30.91%	Nadużycia finansowe związane z wydatkami na zamówienia publiczne	43.64%	Udział w organizacji przestępczej	38.18%	Sprawy dotyczące nadużyć finansowych związanych z dochodami (VAT + oszustwa celne)	25.45%
	2		1		5		10
Korupcja	3.64%	Sprzeniewierzenie	1.82%	Pranie pieniędzy	9.09%	Przestępstwo nierozzerwalnie związane	18.18%

POSTĘPOWANIA PRZYGOTOWAWCZE W TOKU W SPRAWIE NADUŻYĆ FINANSOWYCH ZWIĄZANYCH Z FUNDUSZAMI

w podziale na programy

Programy dotyczące rolnictwa i rozwoju obszarów wiejskich	7	Programy dotyczące klimatu i środowiska	1
Programy dotyczące gospodarki morskiej i rybołówstwa	0	Programy odbudowy i zwiększania odporności	3
Programy współpracy międzynarodowej	0	Programy mobilności i transportu, energii i cyfryzacji	1
Programy rozwoju regionalnego i miejskiego	20	Programy w dziedzinie azylu, migracji i integracji	0
Programy dotyczące edukacji i kultury	1	Programy dotyczące przemysłu, przedsiębiorczości i MŚP	0
Programy w dziedzinie badań naukowych i innowacji	0	Programy w dziedzinie bezpieczeństwa i obrony	0
Programy na rzecz zatrudnienia, spójności społecznej, włączenia społecznego i wartości	5	Inne programy/sprawy budzące wątpliwości	3



Litwa

Działalność operacyjna

Dane ważne 31 grudnia 2025 r.



Zgłoszenia/skargi otrzymane w 2025 r.

od instytucji, organów i jednostek organizacyjnych UE	4
od organów krajowych	29
od osób prywatnych	4
z urzędu	4
Ogółem	41

Liczba spraw wszczętych w 2025 r. na podstawie otrzymanych zgłoszeń/skarg

	1
	27
	0
	1
	29

Szacowana całkowita wartość szkód



€132,07 mln

Wszystkie sprawy w toku

58

Szacowana całkowita wartość szkód

€255,4 mln

Nadużycia finansowe związane z wydatkami



39

Szacunkowa wartość szkody

€98,4 mln

Szacunkowa wartość rzeczywistych szkód

€81 mln

Szacunkowa wartość szkód dla UE

€77,8 mln

Szacunkowa wartość potencjalnych szkód

€17,4 mln

Szacunkowa wartość szkód dla pozostałych poszkodowanych

€20,6 mln

Nadużycia finansowe związane z dochodami (VAT + oszustwa celne)



18

Szacunkowa wartość szkód

€157 mln

Korupcja w sprawach dotyczących nadużyć finansowych związanych z wydatkami

3

Szacunkowa wartość szkód

€0,79 mln

Inne sprawy dotyczące nadużyć finansowych

1

Szacunkowa wartość szkód

€0

Szacunkowa wartość szkód dla UE

€0,79 mln

Szacunkowa wartość szkód dla pozostałych poszkodowanych

€0



16

Postępowania przygotowawcze o wymiarze transgranicznym w toku

PRZYCHODZĄCE WYCHODZĄCE

105

56

Decyzje o przypisaniu delegowanym prokuratorom europejskim działań wspomagających w innym uczestniczącym państwie członkowskim

€106,44 mln

Postanowienia o zabezpieczeniu wydane w 2025 r.



€49,14 mln

Aktywa zabezpieczone w 2025 r.



4

Oskarżenia



11

Liczba osób postawionych w stan oskarżenia



1³⁷

Sprawy umorzone



1³⁸

Liczba osób, których dotyczyły umorzone sprawy



18

Uproszczone procedury ścigania



23

Liczba zaangażowanych osób



2

Sprawy przekazane organom krajowym












2

Liczba osób, których dotyczyły przekazane sprawy

Delegowani prokuratorzy europejscy (aktywni): **4**
 Krajowi asystenci delegowanych prokuratorów europejskich (EPC): **3**
 Wspecjalizowani i przydzieleni do spraw śledczy: **Nie**

DZIAŁALNOŚĆ SĄDOWA W SPRAWACH KARNYCH

	Sprawy w toku na etapie postępowania sądowego	9
	Liczba orzeczeń sądu pierwszej instancji	17
	Liczba odwołań od orzeczenia sądu pierwszej instancji	0
	Liczba spraw w toku na etapie apelacji	2
	Liczba prawomocnych orzeczeń sądowych	15
	Wyroki skazujące	15
	Liczba osób skazanych	15
	Uniewinnienia	0
	Liczba osób uniewinnionych	0

LICZBA SPRAW PROWADZONYCH PRZEZ EPPO W TOKU Z PODZIAŁEM NA POSZCZEGÓLNE PRZESTĘPSTWA

	33		8		23		18
Nadużycia finansowe związane z wydatkami niezwiązanymi z zamówieniami publicznymi	56.90%	Nadużycia finansowe związane z wydatkami na zamówienia publiczne	13.79%	Udział w organizacji przestępczej	39.66%	Sprawy dotyczące nadużyć finansowych związanych z dochodami (VAT + oszustwa celne)	31.03%
	5		4		5		35
Korupcja	8.62%	Sprzeniewierzenie	6.90%	Pranie pieniędzy	8.62%	Przestępstwo nierozzerwalnie związane	60.34%

POSTĘPOWANIA PRZYGOTOWAWCZE W TOKU W SPRAWIE NADUŻYĆ FINANSOWYCH ZWIĄZANYCH Z FUNDUSZAMI

w podziale na programy

Programy dotyczące rolnictwa i rozwoju obszarów wiejskich	12	Programy dotyczące klimatu i środowiska	0
Programy dotyczące gospodarki morskiej i rybołówstwa	0	Programy odbudowy i zwiększania odporności	0
Programy współpracy międzynarodowej	1	Programy mobilności i transportu, energii i cyfryzacji	0
Programy rozwoju regionalnego i miejskiego	21	Programy w dziedzinie azylu, migracji i integracji	0
Programy dotyczące edukacji i kultury	1	Programy dotyczące przemysłu, przedsiębiorczości i MŚP	0
Programy w dziedzinie badań naukowych i innowacji	0	Programy w dziedzinie bezpieczeństwa i obrony	2
Programy na rzecz zatrudnienia, spójności społecznej, włączenia społecznego i wartości	1	Inne programy/sprawy budzące wątpliwości	10

Luksemburg

Działalność operacyjna

Dane ważne 31 grudnia 2025 r.



Zgłoszenia/skargi otrzymane w 2025 r.

od instytucji, organów i jednostek organizacyjnych UE	4
od organów krajowych	4
od osób prywatnych	17
z urzędu	2
Ogółem	27

Liczba spraw wszczętych w 2025 r. na podstawie otrzymanych zgłoszeń/skarg

	3
	3
	8
	2
	16

Szacowana całkowita wartość szkód



€1,37 mld

Wszystkie sprawy w toku

32

Szacowana całkowita wartość szkód

€1,42 mld

Nadużycia finansowe związane z wydatkami



24

Szacunkowa wartość szkody

€1,18 mld

Szacunkowa wartość rzeczywistych szkód

€1,11 mld

Szacunkowa wartość potencjalnych szkód

€66,6 mln

Szacunkowa wartość szkód dla UE

€1,18 mld

Szacunkowa wartość szkód dla pozostałych poszkodowanych

€0,1 mln

Nadużycia finansowe związane z dochodami (VAT + oszustwa celne)



7

Szacunkowa wartość szkód

€214,33 mln

Korupcja w sprawach dotyczących nadużyć finansowych związanych z wydatkami

3

Szacunkowa wartość szkód

€52,38 mln

Inne sprawy dotyczące nadużyć finansowych

1

Szacunkowa wartość szkód

€24 mln

Szacunkowa wartość szkód dla UE

€52,38 mln

Szacunkowa wartość szkód dla pozostałych poszkodowanych

€0



17

Postępowania przygotowawcze o wymiarze transgranicznym w toku

PRZYCHODZĄCE WYCHODZĄCE

47

5

Decyzje o przypisaniu delegowanym prokuratorom europejskim działań wspomagających w innym uczestniczącym państwie członkowskim

€0,07 mln

Postanowienia o zabezpieczeniu wydane w 2025 r.



€0,07 mln

Aktywa zabezpieczone w 2025 r.



0

Oskarżenia



0

Liczba osób postawionych w stan oskarżenia



0

Sprawy umorzone



0

Liczba osób, których dotyczyły umorzone sprawy



0

Uproszczone procedury ścigania



0

Liczba zaangażowanych osób



0

Sprawy przekazane organom krajowym












0

Liczba osób, których dotyczyły przekazane sprawy

Delegowani prokuratorzy europejscy (aktywni): **3**
 Krajowi asystenci delegowanych prokuratorów europejskich (EPC): **2**
 Wspecjalizowani i przydzieleni do spraw śledczy: **4**

DZIAŁALNOŚĆ SĄDOWA W SPRAWACH KARNYCH

	Sprawy w toku na etapie postępowania sądowego	0
	Liczba orzeczeń sądu pierwszej instancji	0
	Liczba odwołań od orzeczenia sądu pierwszej instancji	0
	Liczba spraw w toku na etapie apelacji	0
	Liczba prawomocnych orzeczeń sądowych	0
	Wyroki skazujące	0
	Liczba osób skazanych	0
	Uniewinnienia	0
	Liczba osób uniewinnionych	0


LICZBA SPRAW PROWADZONYCH PRZEZ EPPO W TOKU Z PODZIAŁEM NA POSZCZEGÓLNE PRZESTĘPSTWA

	17		7		2		7
Nadużycia finansowe związane z wydatkami niezwiązanymi z zamówieniami publicznymi	53.13%	Nadużycia finansowe związane z wydatkami na zamówienia publiczne	21.88%	Udział w organizacji przestępczej	6.25%	Sprawy dotyczące nadużyć finansowych związanych z dochodami (VAT + oszustwa celne)	21.88%
	3		4		9		4
Korupcja	9.38%	Sprzeniewierzenie	12.50%	Pranie pieniędzy	28.13%	Przestępstwo nierozzerwalnie związane	12.50%

POSTĘPOWANIA PRZYGOTOWAWCZE W TOKU W SPRAWIE NADUŻYĆ FINANSOWYCH ZWIĄZANYCH Z FUNDUSZAMI

w podziale na programy

Programy dotyczące rolnictwa i rozwoju obszarów wiejskich	0	Programy dotyczące klimatu i środowiska	0
Programy dotyczące gospodarki morskiej i rybołówstwa	0	Programy odbudowy i zwiększania odporności	0
Programy współpracy międzynarodowej	3	Programy mobilności i transportu, energii i cyfryzacji	0
Programy rozwoju regionalnego i miejskiego	1	Programy w dziedzinie azylu, migracji i integracji	1
Programy dotyczące edukacji i kultury	1	Programy dotyczące przemysłu, przedsiębiorczości i MŚP	0
Programy w dziedzinie badań naukowych i innowacji	0	Programy w dziedzinie bezpieczeństwa i obrony	0
Programy na rzecz zatrudnienia, spójności społecznej, włączenia społecznego i wartości	0	Inne programy/sprawy budzące wątpliwości	20



Malta

Działalność operacyjna

Dane ważne 31 grudnia 2025 r.



Zgłoszenia/skargi otrzymane w 2025 r.

od instytucji, organów i jednostek organizacyjnych UE	0
od organów krajowych	4
od osób prywatnych	1
z urzędu	1
Ogółem	6

Liczba spraw wszczętych w 2025 r. na podstawie otrzymanych zgłoszeń/skarg

	1
	1
	1
	0
	3

Szacowana całkowita wartość szkód



€6,17 mln

Wszystkie sprawy w toku

17

Szacowana całkowita wartość szkód
€235,5 mln

Nadużycia finansowe związane z wydatkami



9

Szacunkowa wartość szkody

€58,8 mln

Szacunkowa wartość rzeczywistych szkód

€58,72 mln

Szacunkowa wartość potencjalnych szkód

€0,08 mln

Szacunkowa wartość szkód dla UE

€58,63 mln

Szacunkowa wartość szkód dla pozostałych poszkodowanych

€0,17 mln

Nadużycia finansowe związane z dochodami (VAT + oszustwa celne)

8

Szacunkowa wartość szkód

€176,74 mln



Korupcja w sprawach dotyczących nadużyć finansowych związanych z wydatkami

2

Szacunkowa wartość szkód

€52,16 mln

Inne sprawy dotyczące nadużyć finansowych

0

Szacunkowa wartość szkód

€0

Szacunkowa wartość szkód dla UE

€52,12 mln

Szacunkowa wartość szkód dla pozostałych poszkodowanych

€0,04 mln



9

Postępowania przygotowawcze o wymiarze transgranicznym w toku

PRZYCHODZĄCE WYCHODZĄCE

13

3

Decyzje o przypisaniu delegowanym prokuratorom europejskim działań wspomagających w innym uczestniczącym państwie członkowskim

€0,05 mln

Postanowienia o zabezpieczeniu wydane w 2025 r.



€0

Aktywa zabezpieczone w 2025 r.



1

Oskarżenia



1

Liczba osób postawionych w stan oskarżenia



1

Sprawy umorzone



2

Liczba osób, których dotyczyły umorzone sprawy



0

Uprozczone procedury ścigania



0

Liczba zaangażowanych osób



1

Sprawy przekazane organom krajowym












1

Liczba osób, których dotyczyły przekazane sprawy

Delegowani prokuratorzy europejscy (aktywni): **2**
 Krajowi asystenci delegowanych prokuratorów europejskich (EPC): **2**
 Wspecjalizowani i przydzieleni do spraw śledczy: **Nie**

DZIAŁALNOŚĆ SĄDOWA W SPRAWACH KARNYCH

	Sprawy w toku na etapie postępowania sądowego	2
	Liczba orzeczeń sądu pierwszej instancji	0
	Liczba odwołań od orzeczenia sądu pierwszej instancji	0
	Liczba spraw w toku na etapie apelacji	0
	Liczba prawomocnych orzeczeń sądowych	0
	Wyroki skazujące	0
	Liczba osób skazanych	0
	Uniewinnienia	0
	Liczba osób uniewinnionych	0

LICZBA SPRAW PROWADZONYCH PRZEZ EPPO W TOKU Z PODZIAŁEM NA POSZCZEGÓLNE PRZESTĘPSTWA

 6 Nadużycia finansowe związane z wydatkami niezwiązanymi z zamówieniami publicznymi 35.29%	 1 Nadużycia finansowe związane z wydatkami na zamówienia publiczne 5.88%	 3 Udział w organizacji przestępczej 17.65%	 8 Sprawy dotyczące nadużyć finansowych związanych z dochodami (VAT + oszustwa celne) 47.06%
 5 Korupcja 29.41%	 2 Sprzeniewierzenie 11.76%	 5 Pranie pieniędzy 29.41%	 4 Przestępstwo nierozzerwalnie związane 23.53%

POSTĘPOWANIA PRZYGOTOWAWCZE W TOKU W SPRAWIE NADUŻYĆ FINANSOWYCH ZWIĄZANYCH Z FUNDUSZAMI

w podziale na programy

Programy dotyczące rolnictwa i rozwoju obszarów wiejskich	6	Programy dotyczące klimatu i środowiska	0
Programy dotyczące gospodarki morskiej i rybołówstwa	1	Programy odbudowy i zwiększania odporności	0
Programy współpracy międzynarodowej	0	Programy mobilności i transportu, energii i cyfryzacji	1
Programy rozwoju regionalnego i miejskiego	0	Programy w dziedzinie azylu, migracji i integracji	0
Programy dotyczące edukacji i kultury	0	Programy dotyczące przemysłu, przedsiębiorczości i MŚP	0
Programy w dziedzinie badań naukowych i innowacji	0	Programy w dziedzinie bezpieczeństwa i obrony	0
Programy na rzecz zatrudnienia, spójności społecznej, włączenia społecznego i wartości	0	Inne programy/sprawy budzące wątpliwości	1

Niderlandy

Działalność operacyjna

Dane ważne 31 grudnia 2025 r.



Zgłoszenia/skargi otrzymane w 2025 r.

od instytucji, organów i jednostek organizacyjnych UE	9
od organów krajowych	15
od osób prywatnych	7
z urzędu	0
Ogółem	31

Liczba spraw wszczętych w 2025 r. na podstawie otrzymanych zgłoszeń/skarg

	6
	17
	2
	2
	27

Szacowana całkowita wartość szkód



€125 mln

Wszystkie sprawy w toku

48

Szacowana całkowita wartość szkód

€306,07 mln

Nadużycia finansowe związane z wydatkami



21

Szacunkowa wartość szkody

€13,45 mln

Szacunkowa wartość rzeczywistych szkód

€12,45 mln

Szacunkowa wartość szkód dla UE

€13,45 mln

Szacunkowa wartość potencjalnych szkód

€1 mln

Szacunkowa wartość szkód dla pozostałych poszkodowanych

€0

Nadużycia finansowe związane z dochodami (VAT + oszustwa celne)



27

Szacunkowa wartość szkód

€292,62 mln

Korupcja w sprawach dotyczących nadużyć finansowych związanych z wydatkami

0

Szacunkowa wartość szkód

€0

Inne sprawy dotyczące nadużyć finansowych

0

Szacunkowa wartość szkód

€0

Szacunkowa wartość szkód dla UE

€0

Szacunkowa wartość szkód dla pozostałych poszkodowanych

€0



23

Postępowania przygotowawcze o wymiarze transgranicznym w toku

PRZYCHODZĄCE WYCHODZĄCE

119

29

Decyzje o przypisaniu delegowanym prokuratorom europejskim działań wspomagających w innym uczestniczącym państwie członkowskim

€37,94 mln

Postanowienia o zabezpieczeniu wydane w 2025 r.



€1,81 mln

Aktywa zabezpieczone w 2025 r.



0

Oskarżenia



0

Liczba osób postawionych w stan oskarżenia



9

Sprawy umorzone



16

Liczba osób, których dotyczyły umorzone sprawy



1

Uprozczone procedury ścigania



1

Liczba zaangażowanych osób



0

Sprawy przekazane organom krajowym












0

Liczba osób, których dotyczyły przekazane sprawy

Delegowani prokuratorzy europejscy (aktywni): **4**
 Krajowi asystenci delegowanych prokuratorów europejskich (EPC): **7,3**
 Wspecjalizowani i przydzieleni do spraw śledczy: **Nie**

DZIAŁALNOŚĆ SĄDOWA W SPRAWACH KARNYCH

	Sprawy w toku na etapie postępowania sądowego	1
	Liczba orzeczeń sądu pierwszej instancji	0
	Liczba odwołań od orzeczenia sądu pierwszej instancji	0
	Liczba spraw w toku na etapie apelacji	0
	Liczba prawomocnych orzeczeń sądowych	0
	Wyroki skazujące	0
	Liczba osób skazanych	0
	Uniewinnienia	0
	Liczba osób uniewinnionych	0

LICZBA SPRAW PROWADZONYCH PRZEZ EPPO W TOKU Z PODZIAŁEM NA POSZCZEGÓLNE PRZESTĘPSTWA

	21		0		8		27
Nadużycia finansowe związane z wydatkami niezwiązanymi z zamówieniami publicznymi	43.75%	Nadużycia finansowe związane z wydatkami na zamówienia publiczne	0%	Udział w organizacji przestępczej	16.67%	Sprawy dotyczące nadużyć finansowych związanych z dochodami (VAT + oszustwa celne)	56.25%
	0		2		1		1
Korupcja	0%	Sprzeniewierzenie	4.17%	Pranie pieniędzy	2.08%	Przestępstwo nierozzerwalnie związane	2.08%

POSTĘPOWANIA PRZYGOTOWAWCZE W TOKU W SPRAWIE NADUŻYĆ FINANSOWYCH ZWIĄZANYCH Z FUNDUSZAMI

w podziale na programy

Programy dotyczące rolnictwa i rozwoju obszarów wiejskich	9	Programy dotyczące klimatu i środowiska	0
Programy dotyczące gospodarki morskiej i rybołówstwa	0	Programy odbudowy i zwiększania odporności	0
Programy współpracy międzynarodowej	0	Programy mobilności i transportu, energii i cyfryzacji	0
Programy rozwoju regionalnego i miejskiego	1	Programy w dziedzinie azylu, migracji i integracji	0
Programy dotyczące edukacji i kultury	2	Programy dotyczące przemysłu, przedsiębiorczości i MŚP	0
Programy w dziedzinie badań naukowych i innowacji	2	Programy w dziedzinie bezpieczeństwa i obrony	0
Programy na rzecz zatrudnienia, spójności społecznej, włączenia społecznego i wartości	0	Inne programy/sprawy budzące wątpliwości	8



Zgłoszenia/skargi otrzymane w 2025 r.

od instytucji, organów i jednostek organizacyjnych UE	21
od organów krajowych	254
od osób prywatnych	17
z urzędu	2
Ogółem	294

Liczba spraw wszczętych w 2025 r. na podstawie otrzymanych zgłoszeń/skarg

	11
	166
	5
	1
	183

Szacowana całkowita wartość szkód



€3,41 mld

Wszystkie sprawy w toku

92

Szacowana całkowita wartość szkód

€2,91 mld

Nadużycia finansowe związane z wydatkami



43

Szacunkowa wartość szkody

€592,22 mln

Szacunkowa wartość rzeczywistych szkód

€590,88 mln

Szacunkowa wartość szkód dla UE

€547,51 mln

Szacunkowa wartość potencjalnych szkód

€1,34 mln

Szacunkowa wartość szkód dla pozostałych poszkodowanych

€44,71 mln

Nadużycia finansowe związane z dochodami (VAT + oszustwa celne)

31

Szacunkowa wartość szkód

€1,01 mld



Korupcja w sprawach dotyczących nadużyć finansowych związanych z wydatkami

1

Szacunkowa wartość szkód

€1 mln

Inne sprawy dotyczące nadużyć finansowych

18

Szacunkowa wartość szkód

€1,31 mld

Szacunkowa wartość szkód dla UE

€1 mln

Szacunkowa wartość szkód dla pozostałych poszkodowanych

€0



26

Postępowania przygotowawcze o wymiarze transgranicznym w toku

PRZYCHODZĄCE WYCHODZĄCE

116

32

Decyzje o przypisaniu delegowanym prokuratorom europejskim działań wspomagających w innym uczestniczącym państwie członkowskim

€5,28 mln

Postanowienia o zabezpieczeniu wydane w 2025 r.



€4,65 mln

Aktywa zabezpieczone w 2025 r.



0

Oskarżenia



0

Liczba osób postawionych w stan oskarżenia



0

Sprawy umorzone



0

Liczba osób, których dotyczyły umorzone sprawy



0

Uprozczone procedury ścigania



0

Liczba zaangażowanych osób



0

Sprawy przekazane organom krajowym












0

Liczba osób, których dotyczyły przekazane sprawy

Delegowani prokuratorzy europejscy (aktywni): 15³⁹
 Krajowi asystenci delegowanych prokuratorów europejskich (EPC): 27
 Wyszczególnieni i przydzieleni do spraw śledczy: Nie

DZIAŁALNOŚĆ SĄDOWA W SPRAWACH KARNYCH

	Sprawy w toku na etapie postępowania sądowego	0
	Liczba orzeczeń sądu pierwszej instancji	0
	Liczba odwołań od orzeczenia sądu pierwszej instancji	0
	Liczba spraw w toku na etapie apelacji	0
	Liczba prawomocnych orzeczeń sądowych	0
	Wyroki skazujące	0
	Liczba osób skazanych	0
	Uniewinnienia	0
	Liczba osób uniewinnionych	0


LICZBA SPRAW PROWADZONYCH PRZEZ EPPO W TOKU Z PODZIAŁEM NA POSZCZEGÓLNE PRZESTĘPSTWA

	38		13		29		31
Nadużycia finansowe związane z wydatkami niezwiązanymi z zamówieniami publicznymi	41.3%	Nadużycia finansowe związane z wydatkami na zamówienia publiczne	14.13%	Udział w organizacji przestępczej	31.52%	Sprawy dotyczące nadużyć finansowych związanych z dochodami (VAT + oszustwa celne)	33.7%
	1		9		16		21
Korupcja	1.09%	Sprzeniewierzenie	9.78%	Pranie pieniędzy	17.39%	Przestępstwo nierozzerwalnie związane	22.83%

POSTĘPOWANIA PRZYGOTOWAWCZE W TOKU W SPRAWIE NADUŻYĆ FINANSOWYCH ZWIĄZANYCH Z FUNDUSZAMI

w podziale na programy

Programy dotyczące rolnictwa i rozwoju obszarów wiejskich	3	Programy dotyczące klimatu i środowiska	0
Programy dotyczące gospodarki morskiej i rybołówstwa	2	Programy odbudowy i zwiększania odporności	12
Programy współpracy międzynarodowej	0	Programy mobilności i transportu, energii i cyfryzacji	0
Programy rozwoju regionalnego i miejskiego	11	Programy w dziedzinie azylu, migracji i integracji	0
Programy dotyczące edukacji i kultury	1	Programy dotyczące przemysłu, przedsiębiorczości i MŚP	0
Programy w dziedzinie badań naukowych i innowacji	2	Programy w dziedzinie bezpieczeństwa i obrony	0
Programy na rzecz zatrudnienia, spójności społecznej, włączenia społecznego i wartości	4	Inne programy/sprawy budzące wątpliwości	20



Portugalia

Działalność operacyjna

Dane ważne 31 grudnia 2025 r.



Zgłoszenia/skargi otrzymane w 2025 r.

od instytucji, organów i jednostek organizacyjnych UE	3
od organów krajowych	61
od osób prywatnych	8
z urzędu	4
Ogółem	76

Liczba spraw wszczętych w 2025 r. na podstawie otrzymanych zgłoszeń/skarg

	3
	48
	3
	3
	57

Szacowana całkowita wartość szkód



€393,06 mln

Wszystkie sprawy w toku

102

Szacowana całkowita wartość szkód

€952,2 mln

Nadużycia finansowe związane z wydatkami



59

Szacunkowa wartość szkody

€413,9 mln

Szacunkowa wartość rzeczywistych szkód

€413,31 mln

Szacunkowa wartość potencjalnych szkód

€0,59 mln

Szacunkowa wartość szkód dla UE

€412,99 mln

Szacunkowa wartość szkód dla pozostałych poszkodowanych

€0,91 mln

Nadużycia finansowe związane z dochodami (VAT + oszustwa celne)

37

Szacunkowa wartość szkód

€515,76 mln



Korupcja w sprawach dotyczących nadużyć finansowych związanych z wydatkami

15

Szacunkowa wartość szkód

€249,67 mln

Inne sprawy dotyczące nadużyć finansowych

6

Szacunkowa wartość szkód

€22,55 mln

Szacunkowa wartość szkód dla UE

€248,76 mln

Szacunkowa wartość szkód dla pozostałych poszkodowanych

€0,91 mln



38

Postępowania przygotowawcze o wymiarze transgranicznym w toku

PRZYCHODZĄCE WYCHODZĄCE

48

60

Decyzje o przypisaniu delegowanym prokuratorom europejskim działań wspomagających w innym uczestniczącym państwie członkowskim

€66,27 mln

Postanowienia o zabezpieczeniu wydane w 2025 r.



€17,5 mln

Aktywa zabezpieczone w 2025 r.



1

Oskarżenia



30

Liczba osób postawionych w stan oskarżenia



3

Sprawy umorzone



4

Liczba osób, których dotyczyły umorzone sprawy



0

Uprozczone procedury ścigania



0

Liczba zaangażowanych osób



2

Sprawy przekazane organom krajowym












14

Liczba osób, których dotyczyły przekazane sprawy

Delegowani prokuratorzy europejscy (aktywni): **7**
 Krajowi asystenci delegowanych prokuratorów europejskich (EPC): **4**
 Wspecjalizowani i przydzieleni do spraw śledczy: **Nie**

DZIAŁALNOŚĆ SĄDOWA W SPRAWACH KARNYCH

	Sprawy w toku na etapie postępowania sądowego	2
	Liczba orzeczeń sądu pierwszej instancji	0
	Liczba odwołań od orzeczenia sądu pierwszej instancji	0
	Liczba spraw w toku na etapie apelacji	0
	Liczba prawomocnych orzeczeń sądowych	0
	Wyroki skazujące	0
	Liczba osób skazanych	0
	Uniewinnienia	0
	Liczba osób uniewinnionych	0

LICZBA SPRAW PROWADZONYCH PRZEZ EPPO W TOKU Z PODZIAŁEM NA POSZCZEGÓLNE PRZESTĘPSTWA

	33		21		24		37
Nadużycia finansowe związane z wydatkami niezwiązanymi z zamówieniami publicznymi	32.35%	Nadużycia finansowe związane z wydatkami na zamówienia publiczne	20.59%	Udział w organizacji przestępczej	23.53%	Sprawy dotyczące nadużyć finansowych związanych z dochodami (VAT + oszustwa celne)	36.27%
	15		4		22		12
Korupcja	14.71%	Sprzeniewierzenie	3.92%	Pranie pieniędzy	21.57%	Przestępstwo nierozzerwalnie związane	11.76%

POSTĘPOWANIA PRZYGOTOWAWCZE W TOKU W SPRAWIE NADUŻYĆ FINANSOWYCH ZWIĄZANYCH Z FUNDUSZAMI

w podziale na programy

Programy dotyczące rolnictwa i rozwoju obszarów wiejskich	5	Programy dotyczące klimatu i środowiska	0
Programy dotyczące gospodarki morskiej i rybołówstwa	0	Programy odbudowy i zwiększania odporności	16
Programy współpracy międzynarodowej	0	Programy mobilności i transportu, energii i cyfryzacji	1
Programy rozwoju regionalnego i miejskiego	29	Programy w dziedzinie azylu, migracji i integracji	0
Programy dotyczące edukacji i kultury	1	Programy dotyczące przemysłu, przedsiębiorczości i MŚP	0
Programy w dziedzinie badań naukowych i innowacji	0	Programy w dziedzinie bezpieczeństwa i obrony	0
Programy na rzecz zatrudnienia, spójności społecznej, włączenia społecznego i wartości	7	Inne programy/sprawy budzące wątpliwości	7

Rumunia

Działalność operacyjna

Dane ważne 31 grudnia 2025 r.

Zgłoszenia/skargi otrzymane w 2025 r.

od instytucji, organów i jednostek organizacyjnych UE	4
od organów krajowych	359
od osób prywatnych	51
z urzędu	2
Ogółem	416

Liczba spraw wszczętych w 2025 r. na podstawie otrzymanych zgłoszeń/skarg

	3
	274
	24
	2
	303

Szacowana całkowita wartość szkód



€3,91 mld

Wszystkie sprawy w toku

535

Szacowana całkowita wartość szkód

€6,05 mld

Nadużycia finansowe związane z wydatkami



499

Szacunkowa wartość szkody

€5,03 mld

Szacunkowa wartość rzeczywistych szkód

€4,72 mld

Szacunkowa wartość potencjalnych szkód

€309,5 mln

Szacunkowa wartość szkód dla UE

€4,98 mld

Szacunkowa wartość szkód dla pozostałych poszkodowanych

€44 mln

Nadużycia finansowe związane z dochodami (VAT + oszustwa celne)



28

Szacunkowa wartość szkód

€271,5 mln

Korupcja w sprawach dotyczących nadużyć finansowych związanych z wydatkami

43

Szacunkowa wartość szkód

€130,99 mln

Inne sprawy dotyczące nadużyć finansowych

8

Szacunkowa wartość szkód

€753,13 mln

Szacunkowa wartość szkód dla UE

€130,81 mln

Szacunkowa wartość szkód dla pozostałych poszkodowanych

€0,18 mln



33

Postępowania przygotowawcze o wymiarze transgranicznym w toku

PRZYCHODZĄCE WYCHODZĄCE

56

79

Decyzje o przypisaniu delegowanym prokuratorom europejskim działań wspomagających w innym uczestniczącym państwie członkowskim

€120,83 mln

Postanowienia o zabezpieczeniu wydane w 2025 r.



€10,83 mln

Aktywa zabezpieczone w 2025 r.



20

Oskarżenia



83

Liczba osób postawionych w stan oskarżenia



35⁴⁰

Sprawy umorzone



65⁴¹

Liczba osób, których dotyczyły umorzone sprawy



36

Uproszczone procedury ścigania



38

Liczba zaangażowanych osób



37⁴²

Sprawy przekazane organom krajowym












115⁴³

Liczba osób, których dotyczyły przekazane sprawy

Delegowani prokuratorzy europejscy (aktywni): **20**
 Krajowi asystenci delegowanych prokuratorów europejskich (EPC): **24**
 Wspecjalizowani i przydzieleni do spraw śledczy: **29**

DZIAŁALNOŚĆ SĄDOWA W SPRAWACH KARNYCH

	Sprawy w toku na etapie postępowania sądowego	76
	Liczba orzeczeń sądu pierwszej instancji	21
	Liczba odwołań od orzeczenia sądu pierwszej instancji	3
	Liczba spraw w toku na etapie apelacji	4
	Liczba prawomocnych orzeczeń sądowych	18
	Wyroki skazujące	18
	Liczba osób skazanych	20
	Uniewinnienia	0
	Liczba osób uniewinnionych	0

LICZBA SPRAW PROWADZONYCH PRZEZ EPPO W TOKU Z PODZIAŁEM NA POSZCZEGÓLNE PRZESTĘPSTWA

	288		250		21		28
Nadużycia finansowe związane z wydatkami niezwiązanymi z zamówieniami publicznymi	53.83%	Nadużycia finansowe związane z wydatkami na zamówienia publiczne	46.73%	Udział w organizacji przestępczej	3.93%	Sprawy dotyczące nadużyć finansowych związanych z dochodami (VAT + oszustwa celne)	5.23%
	43		13		22		104
Korupcja	8.04%	Sprzeniewierzenie	2.43%	Pranie pieniędzy	4.11%	Przestępstwo nierozzerwalnie związane	19.44%

POSTĘPOWANIA PRZYGOTOWAWCZE W TOKU W SPRAWIE NADUŻYĆ FINANSOWYCH ZWIĄZANYCH Z FUNDUSZAMI

w podziale na programy

Programy dotyczące rolnictwa i rozwoju obszarów wiejskich	101	Programy dotyczące klimatu i środowiska	1
Programy dotyczące gospodarki morskiej i rybołówstwa	20	Programy odbudowy i zwiększania odporności	34
Programy współpracy międzynarodowej	0	Programy mobilności i transportu, energii i cyfryzacji	1
Programy rozwoju regionalnego i miejskiego	186	Programy w dziedzinie azylu, migracji i integracji	1
Programy dotyczące edukacji i kultury	3	Programy dotyczące przemysłu, przedsiębiorczości i MŚP	0
Programy w dziedzinie badań naukowych i innowacji	1	Programy w dziedzinie bezpieczeństwa i obrony	0
Programy na rzecz zatrudnienia, spójności społecznej, włączenia społecznego i wartości	95	Inne programy/sprawy budzące wątpliwości	93



Słowacja

Działalność operacyjna

Dane ważne 31 grudnia 2025 r.



Zgłoszenia/skargi otrzymane w 2025 r.

od instytucji, organów i jednostek organizacyjnych UE	6
od organów krajowych	90
od osób prywatnych	39
z urzędu	2
Ogółem	137

Liczba spraw wszczętych w 2025 r. na podstawie otrzymanych zgłoszeń/skarg

	4
	46
	15
	2
	67

Szacowana całkowita wartość szkód



€322 mln

Wszystkie sprawy w toku

149

Szacowana całkowita wartość szkód

€1,03 mld

Nadużycia finansowe związane z wydatkami



137

Szacunkowa wartość szkody

€567,23 mln

Szacunkowa wartość rzeczywistych szkód

€352,64 mln

Szacunkowa wartość potencjalnych szkód

€214,59 mln

Szacunkowa wartość szkód dla UE

€549,51 mln

Szacunkowa wartość szkód dla pozostałych poszkodowanych

€17,72 mln

Nadużycia finansowe związane z dochodami (VAT + oszustwa celne)

9

Szacunkowa wartość szkód

€455,53 mln



Korupcja w sprawach dotyczących nadużyć finansowych związanych z wydatkami

6

Szacunkowa wartość szkód

€206 mln

Inne sprawy dotyczące nadużyć finansowych

3

Szacunkowa wartość szkód

€2,67 mln

Szacunkowa wartość szkód dla UE

€206 mln

Szacunkowa wartość szkód dla pozostałych poszkodowanych

€0



13

Postępowania przygotowawcze o wymiarze transgranicznym w toku

PRZYCHODZĄCE WYCHODZĄCE

75

15

Decyzje o przypisaniu delegowanym prokuratorom europejskim działań wspomagających w innym uczestniczącym państwie członkowskim

€10 mln

Postanowienia o zabezpieczeniu wydane w 2025 r.



€5,03 mln

Aktywa zabezpieczone w 2025 r.



4

Oskarżenia



7

Liczba osób postawionych w stan oskarżenia



7

Sprawy umorzone



11

Liczba osób, których dotyczyły umorzone sprawy



2

Uprozczone procedury ścigania



7

Liczba zaangażowanych osób



2

Sprawy przekazane organom krajowym












3

Liczba osób, których dotyczyły przekazane sprawy

Delegowani prokuratorzy europejscy (aktywni): **6**
 Krajowi asystenci delegowanych prokuratorów europejskich (EPC): **3**
 Wspecjalizowani i przydzieleni do spraw śledczy: **Nie**

DZIAŁALNOŚĆ SĄDOWA W SPRAWACH KARNYCH

	Sprawy w toku na etapie postępowania sądowego	4
	Liczba orzeczeń sądu pierwszej instancji	4
	Liczba odwołań od orzeczenia sądu pierwszej instancji	1
	Liczba spraw w toku na etapie apelacji	1
	Liczba prawomocnych orzeczeń sądowych	3
	Wyroki skazujące	3
	Liczba osób skazanych	8
	Uniewinnienia	0
	Liczba osób uniewinnionych	0


LICZBA SPRAW PROWADZONYCH PRZEZ EPPO W TOKU Z PODZIAŁEM NA POSZCZEGÓLNE PRZESTĘPSTWA

	95		34		1		9
Nadużycia finansowe związane z wydatkami niezwiązanymi z zamówieniami publicznymi	63.76%	Nadużycia finansowe związane z wydatkami na zamówienia publiczne	22.82%	Udział w organizacji przestępczej	0.67%	Sprawy dotyczące nadużyć finansowych związanych z dochodami (VAT + oszustwa celne)	6.04%
	7		11		7		49
Korupcja	4.70%	Sprzeniewierzenie	7.38%	Pranie pieniędzy	4.70%	Przestępstwo nierozzerwalnie związane	32.89%

POSTĘPOWANIA PRZYGOTOWAWCZE W TOKU W SPRAWIE NADUŻYĆ FINANSOWYCH ZWIĄZANYCH Z FUNDUSZAMI

w podziale na programy

Programy dotyczące rolnictwa i rozwoju obszarów wiejskich	52	Programy dotyczące klimatu i środowiska	1
Programy dotyczące gospodarki morskiej i rybołówstwa	0	Programy odbudowy i zwiększania odporności	9
Programy współpracy międzynarodowej	1	Programy mobilności i transportu, energii i cyfryzacji	1
Programy rozwoju regionalnego i miejskiego	46	Programy w dziedzinie azylu, migracji i integracji	0
Programy dotyczące edukacji i kultury	6	Programy dotyczące przemysłu, przedsiębiorczości i MŚP	0
Programy w dziedzinie badań naukowych i innowacji	0	Programy w dziedzinie bezpieczeństwa i obrony	0
Programy na rzecz zatrudnienia, spójności społecznej, włączenia społecznego i wartości	11	Inne programy/sprawy budzące wątpliwości	11



Słowenia

Działalność operacyjna

Dane ważne 31 grudnia 2025 r.



Zgłoszenia/skargi otrzymane w 2025 r.

od instytucji, organów i jednostek organizacyjnych UE	1
od organów krajowych	24
od osób prywatnych	23
z urzędu	2
Ogółem	50

Liczba spraw wszczętych w 2025 r. na podstawie otrzymanych zgłoszeń/skarg

	1
	14
	5
	2
	22

Szacowana całkowita wartość szkód



€112,62 mln

Wszystkie sprawy w toku

53

Szacowana całkowita wartość szkód

€175,91 mln

Nadużycia finansowe związane z wydatkami



42

Szacunkowa wartość szkody

€119,2 mln

Szacunkowa wartość rzeczywistych szkód

€77,8 mln

Szacunkowa wartość potencjalnych szkód

€41,39 mln

Szacunkowa wartość szkód dla UE

€85,02 mln

Szacunkowa wartość szkód dla pozostałych poszkodowanych

€34,18 mln

Nadużycia finansowe związane z dochodami (VAT + oszustwa celne)

11

Szacunkowa wartość szkód

€56,7 mln



Korupcja w sprawach dotyczących nadużyć finansowych związanych z wydatkami

0

Szacunkowa wartość szkód

€0

Inne sprawy dotyczące nadużyć finansowych

0

Szacunkowa wartość szkód

€0

Szacunkowa wartość szkód dla UE

€0

Szacunkowa wartość szkód dla pozostałych poszkodowanych

€0



6

Postępowania przygotowawcze o wymiarze transgranicznym w toku

PRZYCHODZĄCE WYCHODZĄCE

25

12

Decyzje o przypisaniu delegowanym prokuratorom europejskim działań wspomagających w innym uczestniczącym państwie członkowskim

€0,49 mln

Postanowienia o zabezpieczeniu wydane w 2025 r.



€0,49 mln

Aktywa zabezpieczone w 2025 r.



3

Oskarżenia



5

Liczba osób postawionych w stan oskarżenia



2

Sprawy umorzone



7

Liczba osób, których dotyczyły umorzone sprawy



0

Uprozczone procedury ścigania



0

Liczba zaangażowanych osób



1

Sprawy przekazane organom krajowym












1

Liczba osób, których dotyczyły przekazane sprawy

Delegowani prokuratorzy europejscy (aktywni): **3**⁴⁴
 Krajowi asystenci delegowanych prokuratorów europejskich (EPC): **3**
 Wspecjalizowani i przydzieleni do spraw śledczy: **Nie**

DZIAŁALNOŚĆ SĄDOWA W SPRAWACH KARNYCH

	Sprawy w toku na etapie postępowania sądowego	6
	Liczba orzeczeń sądu pierwszej instancji	1
	Liczba odwołań od orzeczenia sądu pierwszej instancji	0
	Liczba spraw w toku na etapie apelacji	0
	Liczba prawomocnych orzeczeń sądowych	1
	Wyroki skazujące	1
	Liczba osób skazanych	3
	Uniewinnienia	0
	Liczba osób uniewinnionych	0

LICZBA SPRAW PROWADZONYCH PRZEZ EPPO W TOKU Z PODZIAŁEM NA POSZCZEGÓLNE PRZESTĘPSTWA

	35		2		1		11
Nadużycia finansowe związane z wydatkami niezwiązanymi z zamówieniami publicznymi	66.04%	Nadużycia finansowe związane z wydatkami na zamówienia publiczne	3.77%	Udział w organizacji przestępczej	1.89%	Sprawy dotyczące nadużyć finansowych związanych z dochodami (VAT + oszustwa celne)	20.75%
	0		5		2		9
Korupcja	0%	Sprzeniewierzenie	9.43%	Pranie pieniędzy	3.77%	Przestępstwo nierozzerwalnie związane	16.98%

POSTĘPOWANIA PRZYGOTOWAWCZE W TOKU W SPRAWIE NADUŻYĆ FINANSOWYCH ZWIĄZANYCH Z FUNDUSZAMI

w podziale na programy

Programy dotyczące rolnictwa i rozwoju obszarów wiejskich	2	Programy dotyczące klimatu i środowiska	1
Programy dotyczące gospodarki morskiej i rybołówstwa	0	Programy odbudowy i zwiększania odporności	7
Programy współpracy międzynarodowej	0	Programy mobilności i transportu, energii i cyfryzacji	1
Programy rozwoju regionalnego i miejskiego	21	Programy w dziedzinie azylu, migracji i integracji	0
Programy dotyczące edukacji i kultury	3	Programy dotyczące przemysłu, przedsiębiorczości i MŚP	0
Programy w dziedzinie badań naukowych i innowacji	1	Programy w dziedzinie bezpieczeństwa i obrony	0
Programy na rzecz zatrudnienia, spójności społecznej, włączenia społecznego i wartości	2	Inne programy/sprawy budzące wątpliwości	5



Hiszpania

Działalność operacyjna

Dane ważne 31 grudnia 2025 r.



Zgłoszenia/skargi otrzymane w 2025 r.

od instytucji, organów i jednostek organizacyjnych UE	14
od organów krajowych	32
od osób prywatnych	58
z urzędu	4
Ogółem	108

Liczba spraw wszczętych w 2025 r. na podstawie otrzymanych zgłoszeń/skarg

	6
	26
	24
	1
	57

Szacowana całkowita wartość szkód



€414,15 mln

Wszystkie sprawy w toku

97

Szacowana całkowita wartość szkód

€796,2 mln

Nadużycia finansowe związane z wydatkami



74

Szacunkowa wartość szkody

€390,6 mln

Szacunkowa wartość rzeczywistych szkód

€377 mln

Szacunkowa wartość potencjalnych szkód

€13,6 mln

Szacunkowa wartość szkód dla UE

€390,54 mln

Szacunkowa wartość szkód dla pozostałych poszkodowanych

€0,03 mln

Nadużycia finansowe związane z dochodami (VAT + oszustwa celne)

23

Szacunkowa wartość szkód

€405,6 mln

Korupcja w sprawach dotyczących nadużyć finansowych związanych z wydatkami

3

Szacunkowa wartość szkód

€0,94 mln

Inne sprawy dotyczące nadużyć finansowych

0

Szacunkowa wartość szkód

€0

Szacunkowa wartość szkód dla UE

€0,94 mln

Szacunkowa wartość szkód dla pozostałych poszkodowanych

€0



22

Postępowania przygotowawcze o wymiarze transgranicznym w toku

PRZYCHODZĄCE WYCHODZĄCE

85

61

Decyzje o przypisaniu delegowanym prokuratorom europejskim działań wspomagających w innym uczestniczącym państwie członkowskim

€70,07 mln

Postanowienia o zabezpieczeniu wydane w 2025 r.



€6,71 mln

Aktywa zabezpieczone w 2025 r.



4

Oskarżenia



46

Liczba osób postawionych w stan oskarżenia



16⁴⁵

Sprawy umorzone



28⁴⁶

Liczba osób, których dotyczyły umorzone sprawy



1

Uproszczone procedury ścigania



1

Liczba zaangażowanych osób



1⁴⁷

Sprawy przekazane organom krajowym












2⁴⁸

Liczba osób, których dotyczyły przekazane sprawy

Delegowani prokuratorzy europejscy (aktywni): 7
 Krajowi asystenci delegowanych prokuratorów europejskich (EPC): 15
 Wspecjalizowani i przydzieleni do spraw śledczy: 6

DZIAŁALNOŚĆ SĄDOWA W SPRAWACH KARNYCH

	Sprawy w toku na etapie postępowania sądowego	9
	Liczba orzeczeń sądu pierwszej instancji	9
	Liczba odwołań od orzeczenia sądu pierwszej instancji	0
	Liczba spraw w toku na etapie apelacji	1
	Liczba prawomocnych orzeczeń sądowych	8
	Wyroki skazujące	8
	Liczba osób skazanych	11
	Uniewinnienia	0
	Liczba osób uniewinnionych	0

LICZBA SPRAW PROWADZONYCH PRZEZ EPPO W TOKU Z PODZIAŁEM NA POSZCZEGÓLNE PRZESTĘPSTWA

	49		24		18		23
Nadużycia finansowe związane z wydatkami niezwiązanymi z zamówieniami publicznymi	50.52%	Nadużycia finansowe związane z wydatkami na zamówienia publiczne	24.74%	Udział w organizacji przestępczej	18.56%	Sprawy dotyczące nadużyć finansowych związanych z dochodami (VAT + oszustwa celne)	23.71%
	4		6		13		10
Korupcja	4.12%	Sprzeniewierzenie	6.19%	Pranie pieniędzy	13.4%	Przestępstwo nierozzerwalnie związane	10.31%

POSTĘPOWANIA PRZYGOTOWAWCZE W TOKU W SPRAWIE NADUŻYĆ FINANSOWYCH ZWIĄZANYCH Z FUNDUSZAMI

w podziale na programy

Programy dotyczące rolnictwa i rozwoju obszarów wiejskich	15	Programy dotyczące klimatu i środowiska	1
Programy dotyczące gospodarki morskiej i rybołówstwa	0	Programy odbudowy i zwiększania odporności	21
Programy współpracy międzynarodowej	4	Programy mobilności i transportu, energii i cyfryzacji	1
Programy rozwoju regionalnego i miejskiego	14	Programy w dziedzinie azylu, migracji i integracji	1
Programy dotyczące edukacji i kultury	3	Programy dotyczące przemysłu, przedsiębiorczości i MŚP	0
Programy w dziedzinie badań naukowych i innowacji	4	Programy w dziedzinie bezpieczeństwa i obrony	0
Programy na rzecz zatrudnienia, spójności społecznej, włączenia społecznego i wartości	4	Inne programy/sprawy budzące wątpliwości	11



Szwecja



Działalność operacyjna

Dane ważne 31 grudnia 2025 r.

Zgłoszenia/skargi otrzymane w 2025 r.

od instytucji, organów i jednostek organizacyjnych UE	1
od organów krajowych	21
od osób prywatnych	0
z urzędu	1
Ogółem	23

Liczba spraw wszczętych w 2025 r. na podstawie otrzymanych zgłoszeń/skarg

	1
	20
	0
	1
	22

Szacowana całkowita wartość szkód



€187 mln

Wszystkie sprawy w toku

20

Szacowana całkowita wartość szkód

€182,12 mln

Nadużycia finansowe związane z wydatkami



10

Szacunkowa wartość szkody

€10,38 mln

Szacunkowa wartość rzeczywistych szkód

€10,36 mln

Szacunkowa wartość potencjalnych szkód

€0,02 mln

Szacunkowa wartość szkód dla UE

€10 mln

Szacunkowa wartość szkód dla pozostałych poszkodowanych

€0,38 mln

Nadużycia finansowe związane z dochodami (VAT + oszustwa celne)



9

Szacunkowa wartość szkód

€171,74 mln

Korupcja w sprawach dotyczących nadużyć finansowych związanych z wydatkami

0

Szacunkowa wartość szkód

€0

Inne sprawy dotyczące nadużyć finansowych

1

Szacunkowa wartość szkód

€0

Szacunkowa wartość szkód dla UE

€0

Szacunkowa wartość szkód dla pozostałych poszkodowanych

€0



4

Postępowania przygotowawcze o wymiarze transgranicznym w toku

PRZYCHODZĄCE WYCHODZĄCE

19 **11**

Decyzje o przypisaniu delegowanym prokuratorom europejskim działań wspomagających w innym uczestniczącym państwie członkowskim

€0



Postanowienia o zabezpieczeniu wydane w 2025 r.

€0

Aktywa zabezpieczone w 2025 r.



0

Oskarżenia



0

Liczba osób postawionych w stan oskarżenia



0

Sprawy umorzone



0

Liczba osób, których dotyczyły umorzone sprawy



0

Uproszczone procedury ścigania



0

Liczba zaangażowanych osób



0

Sprawy przekazane organom krajowym












0

Liczba osób, których dotyczyły przekazane sprawy

Delegowani prokuratorzy europejscy (aktywni): **2**
 Krajowi asystenci delegowanych prokuratorów europejskich (EPC): **1**
 Wspecjalizowani i przydzieleni do spraw śledczy: **Nie**

DZIAŁALNOŚĆ SĄDOWA W SPRAWACH KARNYCH

	Sprawy w toku na etapie postępowania sądowego	0
	Liczba orzeczeń sądu pierwszej instancji	0
	Liczba odwołań od orzeczenia sądu pierwszej instancji	0
	Liczba spraw w toku na etapie apelacji	0
	Liczba prawomocnych orzeczeń sądowych	0
	Wyroki skazujące	0
	Liczba osób skazanych	0
	Uniewinnienia	0
	Liczba osób uniewinnionych	0

LICZBA SPRAW PROWADZONYCH PRZEZ EPPO W TOKU Z PODZIAŁEM NA POSZCZEGÓLNE PRZESTĘPSTWA

	10		0		0		9
Nadużycia finansowe związane z wydatkami niezwiązanymi z zamówieniami publicznymi	50%	Nadużycia finansowe związane z wydatkami na zamówienia publiczne	0%	Udział w organizacji przestępczej	0%	Sprawy dotyczące nadużyć finansowych związanych z dochodami (VAT + oszustwa celne)	45%
	0		0		2		3
Korupcja	0%	Sprzeniewierzenie	0%	Pranie pieniędzy	10%	Przestępstwo nierozzerwalnie związane	15%

POSTĘPOWANIA PRZYGOTOWAWCZE W TOKU W SPRAWIE NADUŻYĆ FINANSOWYCH ZWIĄZANYCH Z FUNDUSZAMI

w podziale na programy

Programy dotyczące rolnictwa i rozwoju obszarów wiejskich	1	Programy dotyczące klimatu i środowiska	0
Programy dotyczące gospodarki morskiej i rybołówstwa	0	Programy odbudowy i zwiększania odporności	3
Programy współpracy międzynarodowej	0	Programy mobilności i transportu, energii i cyfryzacji	0
Programy rozwoju regionalnego i miejskiego	1	Programy w dziedzinie azylu, migracji i integracji	0
Programy dotyczące edukacji i kultury	1	Programy dotyczące przemysłu, przedsiębiorczości i MŚP	0
Programy w dziedzinie badań naukowych i innowacji	0	Programy w dziedzinie bezpieczeństwa i obrony	0
Programy na rzecz zatrudnienia, spójności społecznej, włączenia społecznego i wartości	0	Inne programy/sprawy budzące wątpliwości	4

LICZBA SPRAW PROWADZONYCH PRZEZ EPPO W TOKU Z PODZIAŁEM NA POSZCZEGÓLNE PRZESTĘPSTWA


Pojedyncze postępowanie przygotowawcze może dotyczyć różnych przestępstw.
W tej części przedstawiono różne rodzaje przestępstw w sprawie których EPPO prowadzi postępowania.



1 820

Nadużycia finansowe związane z wydatkami niezwiązanymi z zamówieniami publicznymi

50,53%



648

Nadużycia finansowe związane z wydatkami na zamówienia publiczne

17,99%



529

Udział w organizacji przestępczej

14,69%



981

Sprawy dotyczące nadużyć finansowych związanych z dochodami (VAT + oszustwa celne)


27,23%



169

Korupcja

4,69%



153

Sprzeniewierzenie

4,25%



350

Pranie pieniędzy

9,72%



615

Przestępstwo nierozzerwalnie związane

17,07%



NADUŻYCIA FINANSOWE ZWIĄZANE Z WYDATKAMI NIEZWIĄZANYMI Z ZAMÓWIENIAMI PUBLICZNYMI

Do końca 2025 r. prawie **51%** toczących się spraw, w których EPPO prowadziła postępowania przygotowawcze, dotyczyło **nadużyć finansowych związanych z wydatkami niezwiązanymi z zamówieniami publicznymi**.

Ten rodzaj nadużycia finansowego jest popełniany w formie wykorzystania lub przedstawiania **nieprawdziwych, niepoprawnych lub niepełnych oświadczeń lub dokumentów**, skutkującego sprzeniewierzeniem lub bezprawnym zatrzymaniem środków finansowych lub aktywów z budżetu Unii lub z budżetów, którymi Unia zarządza lub którymi zarządza się w jej imieniu. Obejmuje to pomoc finansową, dotacje i fundusze unijne. Często zdarza się, że nadużycie finansowe jest popełniane jako przestępstwo nierozzerwalnie związane.

W okresie sprawozdawczym EPPO zidentyfikowała ten rodzaj nadużyć finansowych związanych z funduszami UE w takich sektorach jak rolnictwo i rybołówstwo, programy ERASMUS, rozwój regionalny, opieka zdrowotna, sprawy społeczne, MŚP (małe i średnie przedsiębiorstwa), młodzież i praca oraz badania i innowacje. Fundusze odbudowy związane ze skutkami pandemii COVID-19, zwłaszcza te w ramach Instrumentu na rzecz Odbudowy i Zwiększania Odporności (RRF) Komisji Europejskiej, również były celem oszustów. EPPO udokumentowała również udział zorganizowanych grup przestępczych w nadużyciach finansowych związanych z wydatkami niezwiązanymi z zamówieniami publicznymi.

Poniższy przykład ilustruje jedno z wielu postępowań przygotowawczych dotyczących nadużyć finansowych w zakresie funduszy rolnych związanych ze wspólną polityką rolną (WPR) UE, które EPPO prowadzi obecnie w Grecji.

Powszechne mechanizmy tego rodzaju nadużyć finansowych obejmują:

- 🕒 **ubieganie się o dotacje unijne z wykorzystaniem fałszywych oświadczeń lub podrobionych dokumentów**, w tym dyplomów ekspertów, w celu spełnienia określonych wymogów finansowania (takich jak kryteria kwalifikowalności i wykluczenia). Może to obejmować ukrywanie okoliczności dyskwalifikujących, takich jak uprzednie wyroki skazujące w postępowaniu karnym lub tworzenie sztucznych okoliczności w celu spełnienia warunków kwalifikowalności, na przykład deklarowanie zawyżonej wielkości lub jakości gruntów rolnych lub hodowli;
- 🕒 **przedkładanie zawyżonych kosztów dodatkowych, nieprawdziwych oświadczeń** dotyczących zapłaty biegłym lub podwykonawcom, **sfalszowanych list obecności** na warsztatach w programach szkoleniowych czy też **fałszywych faktur** w celu sztucznego podniesienia ceny zakupionego wyposażenia, aby otrzymać wyższe dotacje unijne;
- 🕒 **żądanie zwrotu kosztów za usługi, których w rzeczywistości nie wykonano albo które wykonano poniżej uzgodnionych standardów** (np. dotacje przyznane na nieistniejące usługi w zakresie szkolenia zawodowego lub opieki);
- 🕒 **manipulowanie sprawozdaniami finansowymi** (np. poprzez fałszywe przedstawianie kosztów pracowniczych) w celu zwiększenia kwoty otrzymanych płatności;
- 🕒 **ubieganie się o podwójne finansowanie** i otrzymywanie go, gdy w wyniku oszustwa dana działalność jest finansowana kilkakrotnie przez różne organy (często w różnych państwach członkowskich), które nie znają wysokości wkładów wniesionych przez pozostałe organy.

Grecja: EPPO aresztowała 37 członków zorganizowanej grupy przestępczej zamieszanej w nadużycia finansowe na dużą skalę związane z funduszami rolnymi oraz pranie pieniędzy⁴⁹



W ramach postępowania przygotowawczego prowadzonego przez EPPO w Atenach (Grecja) zidentyfikowano zorganizowaną grupę przestępczą, która prawdopodobnie jest zaangażowana w systematyczny mechanizm nadużyć finansowych na dużą skalę związanych z dotacjami i w działalność związaną z praniem pieniędzy. 22 października 2025 r. zatrzymano 37 podejrzanych i przeprowadzono przeszukania na terenie całego kraju.

Dochodzenie wykazało, że przynajmniej od 2018 r. grupa ta prawdopodobnie działała na terenie całej Grecji, posiadając wyraźną hierarchię i ściśle określone role. Podejrzewa się, że grupa wykorzystywała luki proceduralne w składaniu pojedynczych wniosków o pomoc w ramach wspólnej polityki rolnej UE (WPR), korzystając ze sfalszowanych lub wprowadzających w błąd dokumentów do ubiegania się o dotacje rolne od greckiej Agencji Płatności i Kontroli Wspólnotowego Wsparcia Orientacji i Gwarancji (O.P.E.K.E.P.E.).

Członkowie tej zorganizowanej grupy przestępczej byli również podejrzani o fałszywe deklarowanie gruntów rolnych i pastwisk, które do nich nie

należały lub nie spełniały kryteriów kwalifikowalności. Podejrzewa się, że zawyżali liczbę zwierząt hodowlanych, aby uzyskać wyższe dotacje. Uważa się, że w celu ukrycia nielegalnego pochodzenia dochodów podejrzani wystawiali fikcyjne faktury, przekierowywali środki przez wiele rachunków bankowych i mieszały je z legalnymi dochodami. Według postępowania część sprzeniewierzonych środków pieniężnych sprawy wydawali na towary luksusowe, podróże i pojazdy, aby zataić je przez przedstawianie ich jako pozyskane zgodnie z prawem aktywa.

W trakcie postępowania przygotowawczego 324 osoby zidentyfikowano jako beneficjentów dotacji, którzy spowodowali szacunkowe szkody dla budżetu UE wynoszące ponad 19,6 mln EUR. 42 z tych osób miały uczestniczyć w procederze i uznano je za obecnych członków zorganizowanej grupy przestępczej. Wydaje się, że większość z nich nie ma żadnego rzeczywistego związku z rolnictwem, co sugeruje, że ich udział służył wyłącznie ułatwieniu popełnienia nadużycia finansowego.

Wszystkie osoby, których dotyczy sprawa, są uważane za niewinne do czasu udowodnienia ich winy przed właściwymi sądami greckimi.



NADUŻYCIA FINANSOWE ZWIĄZANE Z WYDATKAMI NA ZAMÓWIENIA PUBLICZNE

Do końca 2025 r. około **18%** toczących się spraw, w których EPP0 prowadziła postępowania przygotowawcze, dotyczyło **podejrzeń o nadużycia finansowe związane z wydatkami na zamówienia publiczne**. Nadużycie to często przejawia się w **niezgodnym z prawem manipulowaniu procedurami przetargowymi na zamówienia publiczne**, takie jak renowacja budynków rządowych i infrastruktury transportowej. Polega ono w głównej mierze na wykorzystaniu lub przedstawieniu fałszywych, nieprawidłowych lub niekompletnych oświadczeń lub dokumentów. Fałszowanie dokumentów jest niekiedy popełniane jako przestępstwo nierozdzielnie związane.

W kilku sprawach w grę wchodzi udział skorumpowanych urzędników publicznych.

W całym okresie sprawozdawczym EPP0 zidentyfikowała mechanizmy tego rodzaju nadużyć finansowych związanych z funduszami UE w takich sektorach jak: infrastruktura i rozwój regionalny, rolnictwo, edukacja, opieka zdrowotna, badania i innowacje, sprawy społeczne i zasoby ludzkie. Ponadto trwają postępowania w sprawie nadużyć finansowych dotyczących środków finansowych związanych z pandemią COVID-19.

Powszechne mechanizmy tego rodzaju nadużyć finansowych obejmują:

- ⊙ **składanie fałszywych oświadczeń w procedurach przetargowych**, m.in. wprowadzanie w błąd za pomocą fałszywych dokumentów, ukrywanie sankcji, ukrywanie niewypłacalności lub błędne zgłaszanie kwalifikacji członków konsorcjum, aby wydawało się, że spełniają wymogi przetargowe;
- ⊙ **składanie fałszywych dokumentów** w celu ukrycia jakości uzgodnionych w umowie prac lub wykorzystywanych materiałów (np. naruszenie wymogów technicznych, brak niezbędnych pozwoleń środowiskowych lub wykorzystanie materiałów niższej jakości) lub przedstawianie faktur za koszty niekwalifikowalne lub zawyżone (np. wynagrodzenie ekspertów) lub za usługi, które nie zostały faktycznie wykonane (np. prace niewykonane);
- ⊙ **zmowa przetargowa, zwłaszcza w przypadku branż o ograniczonej konkurencji lub specjalistycznej wiedzy fachowej, manipulowanie przetargami lub niezgodne z prawem „faworyzowanie”** (takie jak wywieranie wpływu na sądy konkursowe, stosowanie nadmiernie ścisłych specyfikacji technicznych w celu wykluczenia konkurencji oraz ukrywanie konfliktów interesów) powiązane z zamówieniami publicznymi, opracowane w celu przyznania zamówienia konkretnemu wykonawcy;
- ⊙ **celowe dzielenie przetargu przez instytucję zarządzającą na odrębne procedury**, pozwalające tym samym beneficjentom na uniknięcie oceny przez Komisję Europejską.

Bułgaria: Trzy osoby oskarżone o nadużycia finansowe związane z zamówieniami publicznymi o wartości 94,5 mln EUR, dotyczące systemów sygnalizacji kolejowej⁵⁰



13 stycznia 2025 r. EPP0 w Sofii (Bułgaria) wniosła zarzuty dotyczące nadużyć finansowych wobec trzech podejrzanych⁵¹ w następstwie postępowania przygotowawczego w sprawie projektu i budowy systemów sygnalizacji i telekomunikacji w bułgarskiej sieci kolejowej. Wartość projektu dotyczącego odcinka kolejowego między Płowdiwem a Burgas wyniosła ponad 94,5 mln EUR (184 999 094,97 BGN) w ramach finansowania unijnego.

Zamówienie zostało udzielone konsorcjum utworzonemu przez cztery przedsiębiorstwa. Dwóch menedżerów włoskiego przedsiębiorstwa i menedżer bułgarskiego przedsiębiorstwa, wchodzących w skład konsorcjum, które wygrało przetarg, zostało oskarżonych o nadużycia finansowe związane z zamówieniami publicznymi. Zarzuty postawiono również byłemu dyrektorowi Krajowego Przedsiębiorstwa Infrastruktury Kolejowej.

Jak ustalono w toku postępowania przygotowawczego, przedstawiciele prawni konsorcjum przekazali Krajowemu Przedsiębiorstwu Infrastruktury Kolejowej fałszywe informacje w celu uzyskania funduszy unijnych. Twierdzili oni, że jedno z przedsiębiorstw miało wcześniejsze doświadczenie w zakresie globalnych kolejowych systemów łączności ruchomej (GSM-R) i przyszłego kolejowego systemu łączności ruchomej (FRMCS), ale żadne z nich takiego doświadczenia nie posiadało. Były dyrektor generalny i tak podpisał umowę i zatwierdził płatności, choć prawdopodobnie wiedział, że informacje te były nieprawdziwe. Konsorcjum zobowiązało się również do samodzielnego wykonania prac, ale później zleciło podwykonawstwo przedsiębiorstwu austriackiemu, które wcześniej zostało wykluczone z powodu niespełnienia wymogów technicznych.

Wszystkie osoby, których dotyczy sprawa, są uważane za niewinne do czasu udowodnienia ich winy przed właściwymi sądami bułgarskimi.



NADUŻYCIA FINANSOWE ZWIĄZANE Z DOCHODAMI OSZUSTWA ZWIĄZANE Z VAT

Do końca 2025 r. około **18%** toczących się spraw, w których EPPO prowadziła postępowania przygotowawcze, dotyczyło najpoważniejszych form **oszustw związanych z VAT, popełnionych na terytorium co najmniej dwóch uczestniczących państw członkowskich UE i powodujących łączne szkody w wysokości co najmniej 10 mln EUR**. Z dostępnych informacji wynika, że zorganizowane grupy przestępcze zaangażowane w oszustwa związane z VAT zaczęły opracowywać alternatywne metody oszustw, co jest bezpośrednią konsekwencją działań podjętych przeciwko nim przez EPPO.

Tradycyjne oszustwa karuzelowe uzupełniane są bardziej rozdrobnionymi oszustwami bezpośrednimi, w których VAT kradnie się prosto od klientów, zamiast żądać jego zwrotu od organów podatkowych. Ponadto zakres towarów i usług uległ rozszerzeniu i obejmuje obecnie produkty i usługi, na które istnieje duże zapotrzebowanie na rynku UE.

Oszustwa te są popełniane przez zorganizowane grupy przestępcze, w ramach procedury, w którym działalność przestępcza miesza się z działalnością legalnych i znanych podmiotów gospodarczych. Wyrafinowanie tych sieci przestępczych ma na celu umożliwienie interakcji z uczciwymi przedsiębiorcami, a także pranie pieniędzy pochodzących z różnych przestępstw, co sprawia, że działania te wydają się zgodne z prawem. W rezultacie wykorzystywanie oszustw związanych z VAT do prania pieniędzy stało się coraz bardziej popularną metodą prania i generowania nielegalnych dochodów.

Powszechne mechanizmy tego rodzaju nadużyć finansowych obejmują:

- ⊙ **oszukiwaczce nabycie oraz oszustwa karuzelowe popełniane przez zorganizowane grupy przestępcze poprzez tworzenie i kontrolowanie rozległej sieci firm wielozadaniowych** – np. spółek pośredniczących, znikających podmiotów gospodarczych, buforów, brokerów itp. – w bardziej rozdrobniony sposób, mające na celu kradzież VAT i pranie nielegalnie uzyskanych aktywów z innych przestępstw;
- ⊙ **oszustwo VAT związane z marżą rzeczy używanych** polegające na oszukiwaczczym obniżeniu opodatkowania marży zysku zamiast ceny sprzedaży, przy użyciu fałszywych faktur za towary używane;
- ⊙ **fakturowanie krzyżowe polegające na ukrywaniu zobowiązań z tytułu VAT poprzez sztuczne nadpłaty VAT** generowane z działalności krajowej;
- ⊙ **oszustwa w handlu elektronicznym** (ogólny system VAT, punkt kompleksowej obsługi (OSS) i punkt kompleksowej obsługi przywozu (IOSS)), przez nadużycia na istniejących platformach handlowych lub przez zakładanie własnych sklepów internetowych w celu sprzedaży towarów i usług;

Związki z profesjonalnymi usługami prania pieniędzy ujawniły ponadto powiązania między oszustwami związanymi z VAT a innymi poważnymi i brutalnymi przestępstwami – w okresie sprawozdawczym tendencja ta stawała się coraz bardziej widoczna.

Do oszustw związanych z VAT dochodziło głównie przy sprzedaży artykułów elektronicznych, takich jak telefony komórkowe, słuchawki i dyski twarde, a także używanych samochodów, złota, produktów luksusowych, paliwa i produktów powiązanych, produktów leczniczych, towarów konsumpcyjnych codziennego użytku, produktów cyfrowych, takich jak licencje na oprogramowanie, oraz szerokiego zakresu usług. EPPO prowadzi postępowania przygotowawcze w sprawie oszustw związanych z VAT popełnianych w ramach handlu wyrobami akcyzowymi (alkohol, paliwo, wyroby tytoniowe) – jest to kanał od dawna wykorzystywany przez siatki przestępcze, który obecnie coraz częściej służy im do tworzenia złożonych łańcuchów dostaw w ramach systemu VAT, uznawanych przez nie za skuteczne narzędzie do pomnażania nielegalnych zysków.

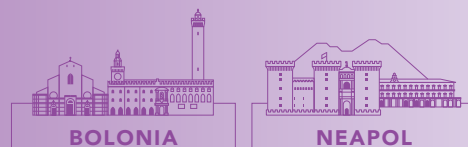
Jednocześnie zorganizowane grupy przestępcze zajmujące się przestępstwami związanymi z VAT stały się bardziej niezależne i samowystarczalne, tworząc i kontrolując usługi oraz infrastrukturę niezbędne do przeprowadzania oszustw (logistyka, platformy handlowe, dostawcy usług płatniczych itp.).

- ⊙ **oszustwa związane z VAT przez nadużycie procedury celnej 40 lub 42 z odroczeniem VAT**, w których znikające podmioty gospodarcze są ustanawiane jedynie w celu „wchłonięcia” zobowiązań z tytułu podatku VAT, a tym samym uniknięcia jego zapłaty od obrotu towarami. Ta forma oszustwa często łączy się z pierwszym schematem;
- ⊙ **oszustwa związane z VAT popełnione przez osoby prywatne poprzez wykorzystanie firm filtrujących** oraz tzw. przedsiębiorstw papierniczych (ang. paper mills), które wystawiają faktury za nieistniejące operacje w związku z przywozem do Unii Europejskiej towarów wyprodukowanych w państwach spoza UE;
- ⊙ **oszustwa związane z VAT powodujące szkody na kwotę mniejszą niż 10 mln EUR**, badane jako przestępstwa nierozzerwalnie związane z oszustwami celnymi, jako że te dwa rodzaje przestępstw są często popełniane za pomocą tych samych czynów.



NADUŻYCIA FINANSOWE ZWIĄZANE Z DOCHODAMI OSZUSTWA ZWIĄZANE Z VAT

Postępowanie przygotowawcze „Fuel family”: Zajęto mienie o wartości 260 mln EUR w związku z oszustwem związanym z VAT we Włoszech⁵²



14 listopada 2025 r., na wniosek EPP0 w Bolonii i Neapolu (Włochy), włoska policja finansowa (Guardia di Finanza) w Neapolu zabezpieczyła mienie w ramach postępowania przygotowawczego dotyczącego mechanizmu oszustwa związanego z VAT o wartości 260 mln EUR. W proceder zamieszana była siatka przestępcza, która miała przywozić paliwo na rynek włoski, systematycznie uchylając się od płacenia podatku VAT.

Zabezpieczone mienie należało do przedsiębiorstwa będącego własnością przywódcy siatki przestępczej, przedsiębiorcy z Kampanii, który 15 października został skazany w pierwszej instancji na osiem lat pozbawienia wolności i grzywnę w wysokości 8 600 EUR, a także na konfiskatę mienia o wartości do 73 mln EUR i zakaz prowadzenia działalności gospodarczej.

Z zebranych dowodów wynika, że przedsiębiorstwo zostało formalnie zarejestrowane na nazwisko małżonki skazanego, ale w rzeczywistości znajdowało się pod jego kontrolą. Przedsiębiorstwo posiadało skład podatkowy w Magenta (provincia Mediolanu), który służył do ułatwiania oszustw karuzelowych związanych z VAT i obejmujących handel paliwem.

Wcześniej, w ramach tego postępowania przygotowawczego, w marcu 2024 r. rozbito grupę przestępczą stojącą za tym procederem, w którą zamieszanych było 59 podejrzanych i 13 przedsiębiorstw. Wobec ośmiu osób, w tym domniemych przywódców grupy, zastosowano środki sądowe. Dzięki postępowaniu przygotowawczemu w kwietniu tego roku zidentyfikowano i zabezpieczono mienie o wartości 20 mln EUR, w tym ośrodek turystyczny i ponad 150 nieruchomości należących do organizacji przestępczej.

U podstaw tego przestępczego przedsięwzięcia stała grupa przestępcza, której niektórzy członkowie byli powiązani więzami rodzinnymi i która dopuściła się ogromnego oszustwa związanego z VAT w sektorze handlu paliwami, a oddziały miała we Włoszech i za granicą. Zgodnie z ustaleniami postępowania przygotowawczego paliwo przywożono od dostawców z Chorwacji i Słowenii, a także z innych państw, za pośrednictwem sieci ponad 40 znikających podmiotów gospodarczych we Włoszech, który zniknęły bez wywiązania się ze swoich zobowiązań podatkowych.

W ramach tych oszukańczych działań wystawione miały zostać faktury za fikcyjne transakcje o wartości ponad 1 mld EUR, co spowodowało szacowaną szkodę w wysokości około 260 mln EUR z tytułu niezapłaconego podatku VAT. Zorganizowana grupa przestępcza była również podejrzana o pranie ponad 35 mln EUR nielegalnych dochodów przy użyciu rachunków bankowych przedsiębiorstw z siedzibą na Węgrzech i w Rumunii. Pieniądze te zostały ostatecznie przekazane w gotówce sprawcom oszustwa po serii wypłat z konta bankowego. Oszustwo związane z VAT umożliwiło tej grupie odsprzedaż paliwa po wyjątkowo korzystnych cenach, co zakłóciło zasady uczciwej konkurencji na rynku.

Wszystkie osoby, których dotyczy sprawa, są uważane za niewinne do czasu udowodnienia ich winy przed właściwymi sądami włoskimi.



NADUŻYCIA FINANSOWE ZWIĄZANE Z DOCHODAMI OSZUSTWO CELNE

Około **12%** toczących się spraw, w których EPP0 prowadziła postępowania przygotowawcze do końca 2025 r., dotyczyło oszustw celnych. W szczególności dotyczyły one **zanizania wartości, niewłaściwego stosowania procedur celnych, przemytu, przemytu tytoniu i oszustw związanych z cłami antidumpingowymi**.

Przestępstwa te są najczęściej popełniane poprzez używanie lub przedstawianie fałszywych, nieprawidłowych lub niekompletnych oświadczeń lub dokumentów, lub, w wielu przypadkach, poprzez przemyt, bez jakiegokolwiek dokumentacji.

Powszechne mechanizmy tego rodzaju nadużyć finansowych obejmują:

- ⊙ **składanie fałszywych lub nieprawidłowych zgłoszeń celnych, faktur i dokumentów przewozowych**, aby uniknąć lub znacznie obniżyć cła i cła antidumpingowe, zazwyczaj poprzez zaniżanie wartości przywożonych towarów, błędną klasyfikację w celu zastosowania niższej stawki celnej lub podawanie nieprawdziwych informacji dotyczących producenta lub kraju pochodzenia, co powoduje bezpośrednią i znaczną stratę dla budżetu UE;
- ⊙ **fałszywe zgłoszenia przywozowe** dotyczące operacji montażu wykonywanych na przywożonych towarach (np. rowerach montowanych w państwie UE lub w państwie niebędącym członkiem UE z części pochodzących z Chin w celu obejścia należności celnych);
- ⊙ **nadużycie procedury celnej 42**, w przypadku gdy nie spełniono warunków zgłoszenia celnego lub nie określono prawidłowo treści zgłoszenia celnego (np. poprzez zaniżanie wartości transakcyjnej);
- ⊙ **nadużycie procedury tranzytu zewnętrznego (T1)**, w ramach której towary, takie jak wyroby włókiennicze i obuwie, uznawane są za przeznaczone dla przedsiębiorstw w innych państwach członkowskich, ale nigdy nie są przedstawiane urzędowi celny tych państw członkowskich, co pozwala na przekierowanie ich na czarny rynek i skutkuje brakiem zapłaty należności celnych przywozowych;
- ⊙ **przywóz rowerów elektrycznych typu e-bike**, odpowiednio zmontowanych z części rowerowych, które podlegały cłom antidumpingowym, poprzez fałszywe zgłoszenie pochodzenia towarów. Ponadto towary są czasami błędnie zaklasyfikowane lub ich wartość jest zaniżana przy odprawie celnej w celu obniżenia obowiązujących celi. Takie procedury w coraz większym stopniu opierają się na skomplikowanych, wielopoziomowych mechanizmach oszustw celnych, mających na celu uniknięcie wykrycia przez organy krajowe;
- ⊙ **przemyt tytoniu** za pośrednictwem nielegalnego przywozu wyrobów tytoniowych do UE, ukrytych w kontenerach i fałszywie zgłaszanych jako inne towary, a następnie rozprowadzanych na czarnym rynku. Praktyka ta jest często powiązana z nadużyciami celnymi, takimi jak fikcyjny eksport i przetałunek, zwykle dokonywanymi przez wyrafinowane, transgraniczne sieci przestępcze;
- ⊙ **oszustwa w handlu elektronicznym**, w szczególności dotyczące towarów przywożonych z Chin i wykorzystywania procedur uproszczonych, takich jak punkt kompleksowej obsługi przywozu (IOSS), dla towarów o wartości nieprzekraczającej 150 EUR, wykorzystywane do uniknięcia należności celnych i podatku VAT.



NADUŻYCIA FINANSOWE ZWIĄZANE Z DOCHODAMI OSZUSTWO CELNE

Postępowanie przygotowawcze „Calypso”: Największe zajęcie kontenerów (o wartości 800 mln EUR) w UE w sprawie celnej dotyczącej nielegalnego importu z Chin⁵³



W czerwcu 2025 r. skoordynowana akcja EPPO przeprowadzona w Atenach (Grecja), Madrycie (Hiszpania), Paryżu (Francja) i Sofii (Bułgaria) zadała poważny cios siatkom przestępczym, które zalewały rynek UE towarami nielegalnie przywożonymi z Chin i uchylały się jednocześnie od należności celnych i podatku VAT. Szacuje się, że ta przestępcza działalność, polegająca na masowym imporcie odzieży, obuwia, hulajnóg elektrycznych, rowerów elektrycznych typu e-bike i innych towarów, spowodowała straty w wysokości około 800 mln EUR.

Na podstawie wstępnych dowodów zebranych przez greckie służby celne (AADE/IAPR) w Pireusie dwóm funkcjonariuszom celnym postawiono zarzuty wielokrotnego wystawiania fałszywych zaświadczeń, co spowodowało nielegalne zyski i szkody dla budżetu UE, a także zarzuty pomocnictwa w oszustwie celnym. Ponadto czterem agentom celnym postawiono zarzuty wielokrotnego oszustwa celnego, uchylania się od płacenia należności celnych i podatków oraz nakłaniania do składania fałszywych oświadczeń.



Postępowanie przygotowawcze o kryptonimie „Calypso” obejmuje 14 państw: Bułgarię, Chiny, Czechy, Danię, Francję, Grecję, Hiszpanię, Niemcy, Polskę, Portugalię, Słowację, Słowenię, Węgry i Włochy. W sumie przeprowadzono 101 przeszukań w siedzibach agentów celnych, przedsiębiorstw kontrolowanych przez zorganizowane grupy przestępcze, przeciwko którym toczy się postępowanie w lokalach podejrzanych oraz w biurach doradców podatkowych i pełnomocników, prawników, księgowych i firm transportowych w Bułgarii, Francji, Grecji i Hiszpanii. Aresztowano dziesięciu podejrzanych, w tym dwóch funkcjonariuszy celnych.



Od czasu skoordynowanej akcji przeprowadzonej w czerwcu EPPO zajęła w porcie w Pireusie 2 435 kontenerów. Wartość zajętych towarów, przede wszystkim rowerów elektrycznych typu e-bike, wyrobów włókienniczych i obuwia, szacuje się na około 250 mln EUR. Jest to największe jak dotąd zajęcie kontenerów w UE.



Postępowanie przygotowawcze EPPO o kryptonimie „Calypso” dotyczy kilku siatek przestępczych kontrolujących cały łańcuch dostaw towarów przywożonych z Chin do UE, w tym dystrybucję w państwach członkowskich i sprzedaż klientom końcowym, przy jednoczesnym uchylaniu się od należności celnych i popełnianiu oszustw związanych z VAT na dużą skalę. Ten oszukańczy mechanizm miał funkcjonować przez przynajmniej osiem lat i spowodował straty szacowane na co najmniej 350 mln EUR z tytułu należności celnych i 450 mln EUR z tytułu podatku VAT. Siatki te były również zamieszane w pranie pieniędzy oraz w przekazywanie zysków z powrotem do kraju pochodzenia.

Wszystkie osoby, których dotyczy sprawa, są uważane za niewinne do czasu udowodnienia ich winy przed właściwymi sądami greckimi.



KORUPCJA

Około **5%** toczących się spraw prowadzonych przez EPPO do końca 2025 r. **dotyczyło czynnej i biernej korupcji urzędników publicznych** (urzędników unijnych i krajowych).

Korupcja rzadko stanowi samodzielne przestępstwo oraz często towarzyszy oszustwom w zakresie wydatków i nadużyciom związanym z dochodami (VAT i oszustwami celnymi).

Stwierdzono, że procedury zamówień publicznych są narażone na działania korupcyjne urzędników publicznych występujących w charakterze członków komisji oceniających albo poprzez nielegalne próby wywierania wpływu na podejmowanie decyzji w takich procedurach. Jest to zwłaszcza zauważalne w sektorach zamówień publicznych o wysokiej wartości i w sektorach wyspecjalizowanych, takich jak opieka zdrowotna, infrastruktura i technologia, co wskazuje na słabość mechanizmów nadzoru.

Zorganizowane grupy przestępcze odgrywają coraz większą rolę w układach korupcyjnych, często działając w wielu krajach. Korupcja naruszająca interesy finansowe Unii Europejskiej może być powiązana z innymi poważnymi przestępstwami, m.in. wykraczającymi poza zakres działania EPPO, takimi jak handel narkotykami, przemyt ludzi i handel bronią.

Powszechne mechanizmy tego rodzaju nadużyć finansowych obejmują:

- ⦿ **przekupstwo urzędników publicznych** w zamian za przyznanie środków unijnych konkretnym wnioskoms dotyczącym projektów lub usług;
- ⦿ **przekupstwo urzędników publicznych** w zamian za zatwierdzenie niekwalifikowalnych i zawyżonych dodatkowych kosztów na etapie realizacji projektu;
- ⦿ **manipulację cyfrową**, taką jak zmiana informacji w bazach danych lub fakturach elektronicznych, w wyniku zwiększonego unijnego finansowania cyfryzacji systemów administracyjnych i finansowych, co doprowadziło do powstania nowych słabych punktów.

Czechy: EPPO ujawniła przypadki poważnej korupcji oraz nadużycia finansowe związane z dotacjami unijnymi o wartości 160 mln EUR w sektorze opieki zdrowotnej⁵⁴



24 lutego 2025 r. w ramach postępowania przygotowawczego prowadzonego przez EPPO w Czeskich Budziejowicach (Czechy) funkcjonariusze organów ścigania zatrzymali 22 osoby i przeprowadzili 46 przeszukań.

Zgodnie z ustaleniami postępowania przygotowawczego 16 podejrzanych systematycznie nadużywało procedur udzielania zamówień publicznych, żądając nielegalnych korzyści finansowych i zapewniając takie korzyści w zamian za realizację zamówień na rzecz Szpitala Uniwersyteckiego Motol w Pradze, największego szpitala w Czechach.



Istniały powody, by sądzić, że poważne nadużycia finansowe miały wpływ na realizację projektów finansowanych lub współfinansowanych przez UE w ramach czeskiego krajowego planu odbudowy i unijnego Funduszu Spójności (program operacyjny „Środowisko” 2014–2020), o łącznej wartości ponad 160 mln EUR (4 mld CZK).

W celu zebrania dalszych dowodów ponad 350 funkcjonariuszy policji przeprowadziło 46 przeszukań na terenie całych Czech, w tym w szpitalu, lokalach użytkowych i jednej kancelarii prawnej.

Wobec 16 podejrzanych wniesiono zarzuty dotyczące korupcji, nadużyć związanych z dotacjami, wyrządzenia szkody interesom finansowym UE i prania pieniędzy (każdemu z podejrzanych postawiono zarzuty w zależności od jego indywidualnego udziału w poszczególnych sprawach).

Wszystkie osoby, których dotyczy sprawa, są uważane za niewinne do czasu udowodnienia ich winy przed właściwymi sądami czeskimi.



SPRZENIEWIERZENIE

Prawie 4% toczących się spraw, w których EPP0 prowadziła postępowania przygotowawcze do końca 2025 r., dotyczyło sprzeniewierzenia.

Sprzeniewierzenie ma miejsce, jeżeli urzędnik publiczny, któremu powierzono zarządzanie środkami finansowymi lub aktywami, zaciąga zobowiązanie, wypłaca środki finansowe, przywłaszcza je lub wykorzystuje do celów innych niż te, do których pierwotnie były przeznaczone, a tym samym szkodzi interesom finansowym UE.

Do sprzeniewierzenia dochodzi często wtedy, gdy urzędnik publiczny wykorzystuje swoje stanowisko do nieprawidłowego lub sprzecznego z prawem przekierowania i przywłaszczenia środków unijnych, co ilustrują następujące praktyki zaobserwowane w ramach postępowań przygotowawczych prowadzonych przez EPP0:

- ⊙ **przedkładanie fałszywych dokumentów lub faktur** związanych z fikcyjnymi stanowiskami lub nieuzasadnionymi wnioskami o zwrot kosztów (wnioski o zwrot kosztów oparte na fałszywych wydatkach, wydatkach z tytułu dodatków);
- ⊙ **przekazywanie wynagrodzeń urzędników UE** osobom, które nie są do nich uprawnione (np. krewnym lub współpracownikom zatrudnionym na stanowiskach „asystentów”, którzy nie mają zamiaru wykonywać powierzonych im zadań). Taka sytuacja może również wystąpić podczas poświadczania wszelkiego rodzaju dokumentów (w tym kart ewidencji czasu pracy, raportów) dotyczących pracowników, którzy nigdy nie pracowali w miejscu lub na rzecz podmiotu, które zadeklarowali;
- ⊙ **przekazywanie środków finansowych pochodzących z funduszy unijnych różnym podmiotom**, nad którymi ostateczną kontrolę sprawuje sam urzędnik publiczny, osobiście lub za pośrednictwem innych osób.

Polska: Przeszukania w ramach postępowania przygotowawczego w sprawie podejrzenia nadużycia władzy w projekcie finansowanym przez UE⁵⁵



9 października 2025 r., na wniosek EPP0 w Katowicach (Polska), Centralne Biuro Antykorupcyjne (CBA) przeprowadziło przeszukania w Nowym Sączu w ramach postępowania przygotowawczego dotyczącego podejrzenia sprzeniewierzenia środków z funduszy unijnych z udziałem urzędników publicznych.

Postępowanie przygotowawcze dotyczyło podejrzenia nadużycia władzy przez urzędników publicznych z miasta Nowy Sącz i jednostek mu podległych, którzy w okresie od października do listopada 2024 r. mieli manipulować przetargiem publicznym, aby zapewnić nienależną korzyść finansową w wysokości 600 405 EUR (2,6 mln PLN) na rzecz Śląskiej Agencji Rozwoju Regionalnego S.A. Przetarg dotyczył organizacji kursów i warsztatów w związku z projektem „Rozwój Centrum Kompetencji Zawodowych (CKZ) w Nowym Sączu” współfinansowanym ze środków Europejskiego Funduszu Rozwoju Regionalnego (EFRR) w ramach programu Fundusze Europejskie dla Małopolski 2021–2027, w którym całkowity wkład UE wyniósł około 1 mln EUR (4,4 mln PLN).

Przeszukania przeprowadzono w ratuszu w Nowym Sączu, Centrum Pozyskiwania Funduszy i Przedsiębiorczości w Nowym Sączu oraz w Śląskiej Agencji Rozwoju Regionalnego S.A. w celu zabezpieczenia

dowodów, takich jak dokumenty i urzędzenia elektroniczne związane z przetargiem publicznym finansowanym ze środków UE. Z postępowania przygotowawczego wynika, że przedstawicielom Śląskiej Agencji Rozwoju Regionalnego ujawniono poufne informacje na temat planowanego budżetu instytucji zamawiającej. Dzięki temu agencja mogła złożyć oferty ściśle dostosowane do dostępnych środków finansowych i wygrać przetarg. Działania te mogły naruszyć rzetelność procedury udzielania zamówień publicznych i interes publiczny.

Postępowanie przygotowawcze wszczęto w następstwie zgłoszenia złożonego do OLAF-u, który przekazał sprawę do EPP0.

Zgodnie z polskim kodeksem karnym osoba uczestnicząca w zмовie przetargowej lub utrudnianiu przetargu może uniknąć kary, jeśli dobrowolnie zgłosi przestępstwo i ujawni wszystkie istotne okoliczności właściwym organom ścigania lub organom ochrony konkurencji w państwie członkowskim UE lub Komisji Europejskiej, zanim organy te dowiedzą się o tym fakcie.

Wszystkie osoby, których dotyczy sprawa, są uważane za niewinne do czasu udowodnienia ich winy przed właściwymi sądami polskimi.



PRANIE PIENIĘDZY

Do końca 2025 r. blisko **10%** toczących się spraw, w których EPP0 prowadziła postępowania przygotowawcze, dotyczyło prania pieniędzy wywodzących się z przestępstw, do ścigania których EPP0 jest właściwa.

Pranie pieniędzy jest procesem „czyszczenia” dochodów pochodzących z przestępstwa, tak aby ukryć ich nielegalne pochodzenie. Do prania pieniędzy w toczących się postępowaniach przygotowawczych prowadzonych przez EPP0 dochodzi głównie w sprawach dotyczących oszustw związanych z VAT. Można je również popełnić przy użyciu mienia pochodzącego z заниżonej wyceny należności celnych (nadużycia finansowe związane z dochodami innymi niż dochody z VAT) lub z oszustw w zakresie wydatków.

Przestępcy wykorzystują podziemne systemy finansowe do przetwarzania transakcji i płatności z dala od mechanizmów nadzoru. Korzystają oni również z oficjalnych pośredników finansowych, przekazując korzyści pochodzące z przestępstwa na rachunki bankowe firm utworzonych za granicą lub zarządzanych przez członków rodziny, a następnie ewentualnie wypłacając pieniądze w gotówce.

Pranie pieniędzy odbywa się również poprzez zakup nieruchomości lub dóbr luksusowych i ich odsprzedaż, co utrudnia śledzenie środków, a także poprzez reinwestowanie zysków z działalności przestępczej w działalność gospodarczą na legalnych lub nielegalnych rynkach (np. handel narkotykami).

Siatki przestępcze w coraz większym stopniu korzystają z usług wyspecjalizowanych ekspertów, księgowych, prawników i pośredników, którzy ułatwiają proces prania pieniędzy. Niektóre siatki działają w imieniu wielu zorganizowanych grup przestępczych, stając się kluczowymi ogniwami w tych strukturach i głównymi podmiotami wspierającymi nielegalną infrastrukturę finansową.

Z ostatnich postępowań przygotowawczych EPP0 wynika, że pranie pieniędzy zazwyczaj przybiera formę złożonych mechanizmów, a nie pojedynczych metod, w tym:

- ⊙ **wykorzystanie kryptowalut i aktywów cyfrowych,** umożliwiających szybkie, transgraniczne i niedrogie przelewy w celu ukrycia źródła pochodzenia i miejsca przeznaczenia dochodów z przestępstwa;
- ⊙ **transfery do rajów podatkowych:** nielegalne środki finansowe są przenoszone do rajów podatkowych lub krajów niechętnych współpracy, co komplikuje wysiłki zmierzające do odzyskania pieniędzy, nawet jeśli ich lokalizacja zostanie zidentyfikowana;
- ⊙ **pranie pieniędzy w obrocie handlowym:** przestępcy ukrywają pieniądze pochodzące z nielegalnych źródeł za pomocą złożonych transakcji handlowych, takich jak fałszywe pożyczki i faktury, aby wydawało się, że środki pieniężne są legalne. Technika ta jest często powiązana z oszustwami związanymi z VAT;
- ⊙ **korzystanie z nieformalnych i nieuregulowanych systemów bankowych:** sprawcy korzystają z nieformalnych systemów transferu środków pieniężnych, takich jak bankowość hawala, lub równoległe nieautoryzowane sieci, w szczególności w celu przekazywania środków finansowych do bezpieczniejszych miejsc, takich jak kraje pochodzenia;
- ⊙ **techniki prania pieniędzy oparte na gotówce:** metody takie jak „smurfing” (dzielenie dużych kwot gotówki na mniejsze depozyty w celu uniknięcia wykrycia) i masowy przemyt gotówki (przewożenie dużych sum gotówki przez granice bez ich deklarowania) są powszechnymi sposobami przenoszenia i ukrywania nielegalnych dochodów;
- ⊙ **hybrydowe mechanizmy prania pieniędzy,** łączące tradycyjne metody (gotówka, nieruchomości, legalne struktury biznesowe) z nowszymi technikami, m.in. wykorzystaniem kryptoaktywów jako narzędzi inwestycyjnych.

Postępowanie przygotowawcze „Ambrosia”: EPP0 prowadzi przeszkania w Republice Zielonego Przylądka w ramach postępowania przygotowawczego dotyczącego prania pieniędzy⁵⁶



LIZBONA

1 sierpnia 2025 r., na wniosek EPP0 w Lizbonie (Portugalia), w ramach postępowania przygotowawczego „Ambrosia” przeprowadzono w Republice Zielonego Przylądka przeszkania związane z potencjalnym praniem pieniędzy pochodzących z oszustw.

Wcześniej EPP0 postawiła już przed Centralnym Sądem Karnym w Lizbonie zarzuty 30 podejrzanym o prowadzenie siatki przestępczej odpowiedzialnej za oszustwo podatkowe związane z VAT o wartości 35 mln EUR, dotyczące podstawowych artykułów spożywczych (mianowicie oliwy z oliwek, oleju spożywczego i cukru).

Na wyspie Sal (Republika Zielonego Przylądka), we współpracy z organami krajowymi, przeprowadzono przeszkania domów i siedzib przedsiębiorstw. Jedną osobę oficjalnie uznano za podejrzaną i przesłuchano. Zajęto aktywa, w tym jeden budynek składający się z 21 mieszkań i dwóch sklepów (o szacunkowej wartości 2,7 mln EUR), a także inną nieruchomość.

W Republice Zielonego Przylądka postępowanie przygotowawcze prowadził prokurator z krajowej prokuratury, przy wsparciu Wydziału Śledczego w Sal, działającego przy Policji Sądowej Republiki Zielonego Przylądka. W postępowaniu uczestniczył również specjalista ds. wsparcia dochodzenia z Prokuratury Centralnej.

Działanie to było możliwe dzięki umowie w sprawie współpracy prawnej i sądowej między Portugalią a Republiką Zielonego Przylądka z 2003 r., Konwencji Narodów Zjednoczonych przeciwko międzynarodowej przestępczości zorganizowanej z 2000 r. oraz Konwencji o wzajemnej pomocy prawnej w sprawach karnych z 2005 r. podpisanej przez państwa członkowskie Wspólnoty Państw Portugalskojęzycznych (CPLP).

Wszystkie osoby są uważane za niewinne do czasu udowodnienia ich winy przed właściwymi sądami portugalskimi.



UDZIAŁ W ORGANIZACJI PRZESTĘPCZEJ

Prawie **15%** toczących się spraw, w których EPPO prowadziła postępowania przygotowawcze do końca 2025 r., **dotyczyło udziału w organizacji przestępczej**, której działalność dotyczyła przede wszystkim przestępstw wchodzących w zakres mandatu EPPO.

W trwających postępowaniach przygotowawczych prowadzonych przez EPPO udział w organizacji przestępczej jest najczęściej wykrywany w związku z oszustwami karuzelowymi związanymi z VAT lub oszustwami celnymi. Organizacje przestępcze działają jednak również w obszarze nadużyć finansowych związanych z wydatkami niezwiązanymi z zamówieniami publicznym (np. zorganizowane wyludzenie funduszy rolnych lub funduszy unijnych przyznanych w ramach RRF), nadużyć finansowych związanych z wydatkami na zamówienia publiczne (takich

jak bezprawny udział w wielu postępowaniach o udzielenie zamówienia na dużą skalę) lub nadużyć finansowych związanych z dochodami innymi niż dochody z VAT (takich jak pranie dochodów z przestępstwa zorganizowanych grup przestępczych zaangażowanych w zaniżanie wartości towarów przywożonych z państw trzecich).

Organizacje przestępcze coraz częściej działają w wielu różnych obszarach przestępczości, aby za pomocą odpowiednich pośredników i kanałów wykorzystywać słabe punkty systemu regulacyjnego i ram regulacyjnych. Z postępowań przygotowawczych prowadzonych przez EPPO wynika, że oprócz bardziej tradycyjnych przestępstw grupy te postrzegają przestępstwa PIF jako łatwo dostępny, szybki i stosunkowo mało ryzykowny sposób na osiągnięcie znacznych nielegalnych zysków.

Postępowanie przygotowawcze „Goliath”: Pięć osób oskarżonych o oszustwo związane z VAT na kwotę 188 mln EUR oraz pranie pieniędzy za pośrednictwem systemu hawala⁵⁷



9 października 2025 r. EPPO w Hamburgu (Niemcy) wniosła akt oskarżenia przeciwko pięciu podejrzanym w wyniku postępowania przygotowawczego pod kryptonimem „Goliath”, dotyczącego rozległego wewnątrzspółnotowego oszustwa związanego z VAT.

Oskarżonym zarzucono utworzenie zorganizowanej grupy przestępczej zajmującej się sprzedażą towarów elektronicznych lub udział w tej grupie. Uważa się, że w latach 2019–2023 grupa ta dopuściła się ponad stu przypadków poważnych oszustw podatkowych, co spowodowało szacowane straty w wysokości ponad 188 mln EUR dla budżetu UE i budżetów krajowych. Dwóch z podejrzanych oskarżono również o wykorzystywanie systemu hawala do prania nielegalnych zysków oraz o podleganie innym do popełniania czynów niezgodnych z prawem.

Dwóch głównych oskarżonych skazano już w marcu 2025 r. w ramach tego samego postępowania przygotowawczego za inne przypadki uchylania się od opodatkowania i obecnie odbywają karę pozbawienia wolności w Niemczech w wymiarze odpowiednio pięciu lat i dziewięciu miesięcy oraz pięciu lat i dwóch miesięcy.

Postępowanie przygotowawcze wykazało, że dwaj główni oskarżeni utworzyli i prowadzili organizację przestępczą zajmującą się oszustwami związanymi z VAT. Wcześniej brali oni również udział w „szwedzkim ataku”, czyli oszustwie związanym z VAT z lat 2017–2021, którego celem była Szwecja i które spowodowało straty podatkowe sięgające milionów euro.

W 2019 r. oskarżeni mieli uformować własną sieć przez stworzenie licznych warstw fałszywych przedsiębiorstw we Francji, Niemczech, na Węgrzech i w Szwecji, aby przeprowadzać karuzelowe oszustwa związane z VAT. Zgodnie z ustaleniami postępowania przygotowawczego faktyczny obrót towarami odbywał się z biura w Stambule (Turcja), którym kierował jeden z głównych oskarżonych.

Obywatela Danii oskarżono o przynależność do zorganizowanej grupy przestępczej; rzekomo wykorzystywał on swój pub do dokonywania fałszywych dostaw. Organizacja korzystała również z usług fikcyjnych dyrektorów i posługiwała się sfałszowanymi danymi osobowymi w celu otwarcia rachunków bankowych. Wspomnianego obywatela Danii skazano na karę pozbawienia wolności w Danii za inne przestępstwa finansowe.

Oprócz oszustw związanych z VAT dwóm głównym oskarżonym postawiono również zarzut aktywnego udziału w przestępczej organizacji używającej sieci hawala do przemieszczania nielegalnych dochodów. Mieli to robić, wykorzystując niektóre z kontrolowanych przez siebie przedsiębiorstw do rozliczania faktur wystawionych przez przedsiębiorstwa z Turcji, Bliskiego Wschodu i Afryki Północnej na rzecz przedsiębiorstw europejskich. Uznano również, że wykorzystali istniejącą sieć hawala w Nadrenii Północnej-Westfalii do transferu środków z Turcji do Niemiec.

W przypadku uznania oskarżonych za winnych grozi im do 10 lat więzienia. Wszystkie osoby, których dotyczy sprawa, są uważane za niewinne do czasu udowodnienia ich winy przed właściwymi sądami niemieckimi.



PRZESTĘPSTWA NIEROZERWALNIE ZE SOBĄ ZWIĄZANE

Około **17%** toczących się spraw, w których EPPO prowadziła postępowania przygotowawcze do końca 2025 r., dotyczyło innych czynów zabronionych, nierozdzielnie związanych z przestępstwem PIF.

Aby zapewnić zarówno skuteczne prowadzenie postępowań przygotowawczych w sprawach przestępstw naruszających interesy finansowe Unii, jak i stosowanie zasady *ne bis in idem*⁵⁸, w niektórych przypadkach może być konieczne objęcie prowadzonym postępowaniem przygotowawczym innych przestępstw przewidzianych w prawie krajowym, jeżeli okoliczności faktyczne leżące u ich podstaw są zasadniczo takie same.

Najpowszechniejszym przestępstwem nierozdzielnie związanym jest **falszerstwo dokumentów** i zazwyczaj towarzyszy ono przestępstwom dotyczącym nadużyć finansowych związanych z wydatkami niezwiązanymi

z zamówieniami publicznymi lub nadużyć finansowych związanych z wydatkami na zamówienia publiczne, popełnianym przez wykorzystanie lub przedstawienie fałszywych, niepoprawnych lub niekompletnych oświadczeń lub dokumentów. Falszerstwo stwierdza się również w sprawach dotyczących nadużyć finansowych związanych z dochodami z VAT i nadużyć finansowych związanych z dochodami innymi niż dochody z VAT. W niektórych przypadkach w sprawie oszustwa związanego z VAT powodującego szkody o wartości poniżej 10 mln EUR prowadzi się dochodzenie w związku z przestępstwem nierozdzielnie związanym z oszustwami celnymi, biorąc pod uwagę, że te dwa rodzaje przestępstw często wiążą się z popełnieniem tych samych czynów.

Chociaż przestępczość nadal koncentruje się na przestępstwach „PIF”, przestępstwa nierozdzielnie związane coraz powszechniej stanowią część metod stosowanych w działalności kryminalnej.

Litwa: EPPO doprowadziła do wydania czterech wyroków skazujących w sprawie przemytu tytoniu o wartości 10 mln EUR⁵⁹



28 stycznia 2025 r. EPPO w Wilnie (Litwa) doprowadziła do wydania czterech wyroków skazujących, w tym wobec dwóch byłych funkcjonariuszy celnych, w następstwie postępowania przygotowawczego dotyczącego zorganizowanej grupy przestępczej, która w wyniku przemytu papierosów uniknęła zapłaty prawie 10 mln EUR należności celnych przywozowych, innych należności celnych i akcyzy.

Sąd Okręgowy w Wilnie skazał dwóch byłych litewskich funkcjonariuszy celnych, a także dwóch obywateli Białorusi za przemyt znacznych ilości papierosów oraz za nierozdzielnie związane przestępstwa dotyczące nielegalnego zbycia wyrobów akcyzowych. Ponadto funkcjonariuszy celnych skazano za nadużycie stanowiska.



Sąd nakazał oskarżonym zapłatę odszkodowania w wysokości prawie 10 mln EUR, nałożył grzywny w wysokości prawie 300 000 EUR i skonfiskował dodatkowe 42 000 EUR, co stanowi wartość samochodów ciężarowych wykorzystywanych do przemytu. Funkcjonariuszom celnym zakazano również sprawowania funkcji w służbie cywilnej – jednemu na okres trzech lat, a drugiemu na okres pięciu lat.

Zgodnie z ustaleniami postępowania przygotowawczego sposób działania polegał na załadunku papierosów w Republice Białorusi, gdzie były one produkowane, a następnie na przewożeniu ich na terytorium UE przez przejście graniczne na granicy białorusko-litewskiej bez poddawania towarów kontroli celnej. W ten sposób nielegalnie przemyciono łącznie ponad trzy miliony paczek papierosów.

28 stycznia 2026 r. sąd apelacyjny oddalił odwołania osób skazanych, które nadal mogą zaskarżyć tę decyzję do sądu kasacyjnego.

POD LUPĄ: NextGenerationEU



Do końca 2025 r. EPPO prowadziła 518 spraw związanych z NextGenerationEU, z czego 512 dotyczyło Instrumentu na rzecz Odbudowy i Zwiększania Odporności (RRF), co odpowiada około 21% wszystkich toczących się postępowań przygotowawczych w sprawie oszustw w zakresie wydatków. W ramach tych 518 toczących się spraw prowadzono postępowania przygotowawcze w sprawie 1 419 przestępstw, w które zamieszanych było łącznie 1 993 podejrzanych.

Szacowane szkody dla interesów finansowych UE wynoszą 5,08 mld EUR, z czego 2,63 mld EUR dotyczy spraw w toku w dziedzinie nadużyć finansowych związanych z zamówieniami publicznymi. Całkowita szkoda odpowiada 14% całkowitej szacowanej szkody z tytułu oszustw w zakresie wydatków.

Biorąc pod uwagę stopień zaawansowania postępowań przygotowawczych prowadzonych przez EPPO, liczba spraw znajdujących się na etapie postępowania sądowego znacznie wzrosła. Łącznie 95 spraw, dotyczących 403 podejrzanych, znajduje się obecnie na etapie postępowania sądowego. W dziewięciu sprawach zapadły prawomocne wyroki dotyczące 18 oskarżonych, a w trzech sprawach zastosowano uproszczoną procedurę ścigania w odniesieniu do sześciu oskarżonych. **W 2025 r. EPPO wszczęła 293 nowe postępowania przygotowawcze.** Wszystkie nowe sprawy, z wyjątkiem jednej, dotyczyły RRF. Stanowi to znaczny wzrost w porównaniu z rokiem 2024 (wówczas wszczęto 145 postępowań).

Krajowe organy ścigania pozostają głównym źródłem zgłoszeń – 86% nowych postępowań przygotowawczych wszczęto na podstawie informacji pochodzących od nich. Liczba nowych postępowań przygotowawczych wszczętych na podstawie zgłoszeń pochodzących od **podmiotów prywatnych** wzrosła z 6% do 12%, podczas gdy 1% zgłoszeń pochodzi od **instytucji, organów i jednostek organizacyjnych UE**. W 2025 r. jedynie trzy zgłoszenia pochodzące od niezależnych instytucji, organów i jednostek organizacyjnych UE doprowadziły do wszczęcia postępowania przygotowawczego. EPPO wszczęła cztery postępowania przygotowawcze z urzędu.

Postępowania przygotowawcze prowadzone przez EPPO w sprawie nadużyć finansowych związanych z RRF nadal ujawniają znaczne różnice między państwami członkowskimi, odzwierciedlając różnice w przydzielaniu środków finansowych, zdolności do wykrywania przestępstw oraz częstość występowania systemów nadużyć finansowych. Po raz pierwszy wszczęto postępowania przygotowawcze w dziedzinie NextGenerationEU w **Belgii, na Cyprze** oraz **na Łotwie**.

Działalność przestępcza dotyczyła projektów związanych z zieloną transformacją i transformacją cyfrową. Obszary te stanowią największą część środków przydzielonych w ramach NextGenerationEU w okresie sprawozdawczym, przy czym znaczne inwestycje są ukierunkowane na energię ze źródeł odnawialnych, zrównoważoną mobilność, efektywność energetyczną, opiekę zdrowotną i rozwój zaawansowanych struktur cyfrowych. Inne dotknięte obszary obejmują konkurencyjność przedsiębiorstw, infrastrukturę publiczną i transport publiczny, innowacje, szkolenia i kształcenie, edukację i badania, wyposażenie medyczne oraz administrację publiczną.

Najpowszechniejszą formą nadużyć finansowych związanych z RRF jest udzielanie fałszywych, niekompletnych lub wprowadzających w błąd informacji w celu uzyskania środków finansowych w sposób niezgodny z prawem. Często obejmuje to fałszowanie faktur i umów, co nierzadko idzie w parze z przedkładaniem fałszywych oświadczeń lub dokumentów w celu ukrycia okoliczności dyskwalifikujących.

Spśród **518** toczących się spraw w dziedzinie NextGenerationEU, **97** dotyczyło postępowań przygotowawczych w sprawie procedur udzielania zamówień publicznych, a **421** dotyczyło nadużyć finansowych niezwiązanych z zamówieniami publicznymi. Szkody w postępowaniach przygotowawczych dotyczących zamówień publicznych nadal były wyższe niż w sprawach niezwiązanych z zamówieniami publicznymi.

W niektórych postępowaniach przygotowawczych w sprawie nadużyć finansowych niezwiązanych z zamówieniami publicznymi w 2025 r.

przedsiębiorstwom typu start-up lub firmom typu spin-off przyznano zachęty finansowe na rozwój sztucznej inteligencji (AI), łańcucha bloków lub zrobotyzowanych rozwiązań w zakresie automatyzacji procesów. W trakcie realizacji projektu przedłożono fałszywe faktury za usługi doradcze w zakresie IT, a dokumenty dotyczące umów najmu i wynagrodzeń dla pracowników rzekomo pracujących nad produktami AI zostały sfałszowane.



W sektorze opieki zdrowotnej doszło do nadużycia środków z funduszu RRF poprzez niezgodne z prawem praktyki związane z wystawianiem recept i rozliczaniem kosztów wyrobów medycznych oraz materiałów zużywalnych, m.in. poprzez dostarczanie sprzętu bez ważnych recept.

Często przedmiotem działalności przestępczej były wnioski o dotacje na montaż **paneli fotowoltaicznych** na dachach budynków oraz na prace związane z ich ocieplaniem, realizowane w ramach transformacji ekologicznej. W ramach jednego z konkretnych postępowań przygotowawczych zdjęcia satelitarne oraz weryfikacja na miejscu wykazały, że panele zamontowano jeszcze przed złożeniem wniosku o dofinansowanie z funduszu RRF. Stwierdzono również nadużycia w zakresie ulg podatkowych, polegające na tym, że przedsiębiorstwa ubiegały się o **fikcyjne ulgi podatkowe** z tytułu „kosztów szkolenia pracowników”, podczas gdy szkolenia te nigdy się nie odbyły.



W ramach szeroko zakrojonych projektów dotyczących zielonej infrastruktury ujawniono praktyki obchodzenia administracyjnych zabezpieczeń środowiskowych oraz brak obowiązkowych zezwoleń i pozwoleń środowiskowych, co ilustrują konkretne przypadki.

Nadużycia finansowe w zakresie zamówień publicznych nadal miały **znaczący** wpływ na NextGenerationEU. Wśród zaobserwowanych praktyk znalazły się sfałszowane przetargi na **infrastrukturę energii odnawialnej**, takie jak restrykcyjne specyfikacje dotyczące instalacji fotowoltaicznych i wytwarzania energii odnawialnej, co wskazuje na istnienie konkretnego modelu skutecznie wykluczającego innych dostawców i osłabiającego konkurencję. W niektórych przypadkach stwierdzono **konflikt interesów** wynikający z powiązań rodzinnych lub korporacyjnych. W toku jednego postępowania przygotowawczego wykazano, że instytucja zamawiająca, podmiot publiczny, była pod kontrolą jednego brata, natomiast przedsiębiorstwo, któremu udzielono zamówienia, było własnością drugiego brata i było przez niego zarządzane za pośrednictwem łańcucha podmiotów korporacyjnych. Takie struktury budziły poważne obawy dotyczące wywierania nadmiernego wpływu oraz braku bezstronności w procesie wyboru wykonawcy. Nadużycia finansowe w zakresie zamówień publicznych stwierdzono również w przypadku projektów dotyczących zrównoważonego transportu, gdzie w jednym przypadku instytucja zamawiająca nabyła minibusy elektryczne po rażąco zawyżonych cenach, nakładając restrykcyjne specyfikacje techniczne, które ograniczyły konkurencję, powodując szkodę dla budżetu UE.



Szkody spowodowane **korupcją i sprzeniewierzeniem** w toczących się sprawach dotyczących NextGenerationEU oszacowano na kwotę **2,05 mld EUR**. Urzędnicy publiczni mieli żądać i przyjmować płatności od wykonawców w zamian za manipulowanie postępowaniami o udzielenie zamówienia publicznego i faworyzowanie niektórych przedsiębiorstw. Jedno z postępowań przygotowawczych wykazało, że w trakcie postępowania o udzielenie zamówienia miano niesłusznie faworyzować duże przedsiębiorstwo, ściśle powiązane z instytucją zamawiającą, w zamian za łapówki.

W związku ze zbliżającym się zakończeniem programów NextGenerationEU, państwa członkowskie muszą do grudnia 2026 r. zrealizować wszystkie etapy i cele przewidziane w swoich planach oraz złożyć wszystkie wnioski o płatność końcową. Do końca 2025 r. **wypłacono jednak około 50% środków**. Ze względu na przewidywany duży wolumen wypłat, szeroki zakres projektów oraz koncentrację działań pod koniec okresu programowania, ten obszar ryzyka nadal sprzyja nadużyciom finansowym i korupcji.

POD LUPĄ: nowe spojrzenie na przestępczość zorganizowaną

Postrzeganie zagrożeń dla naszego społeczeństwa ze strony zorganizowanych grup przestępczych ulega zmianie. Tradycyjny pogląd, zgodnie z którym zorganizowane grupy przestępcze kierują się przede wszystkim chęcią zysku i stanowią zagrożenie dla bezpieczeństwa publicznego jedynie w przypadku użycia przemocy, ustępuje miejsca świadomości zagrożenia, jakie stwarzają one dla naszych demokratycznych rządów, a także ich zdolności do destabilizacji naszego społeczeństwa.

Poprzez prowadzone postępowania przygotowawcze i postępowania karne **EPPO umożliwia dokładne i kompleksowe zrozumienie obecnych złożonych struktur oraz dynamiki działania zorganizowanych grup przestępczych w Europie.**

Głównym przedmiotem działalności zorganizowanych grup przestępczych, wobec których EPPO prowadzi postępowania przygotowawcze, są wyrafinowane i zakrojone na szeroką skalę nadużycia finansowe mające wpływ na dochody UE. **Postępowania przygotowawcze w sprawie przestępstwa polegającego na udziale w organizacji przestępczej stanowią 22,23% szacunkowej całkowitej wartości szkód we wszystkich toczących się sprawach prowadzonych przez EPPO.** W ramach tej kategorii zdecydowanie największy udział mają nadużycia finansowe związane z dochodami, które stanowią około 86,66% szacowanych strat w sprawach dotyczących przestępczości zorganizowanej.

Postępowania przygotowawcze prowadzone przez EPPO pokazują, że przedsiębiorstwa przestępcze działające w dziedzinie oszustw związanych z VAT i oszustw celnych osiągają bardzo wysokie zyski, a jednocześnie stoją w obliczu stosunkowo niskiego ryzyka. To wyjaśnia, dlaczego tradycyjne działania przestępcze skupiające się na **nielegalnych towarach** (podrobione towary, fałszerstwo pieniędzy, narkotyki, towary niespełniające norm, broń itp.) lub na **przestępczym wykorzystywaniu osób znajdujących się w trudnej sytuacji** (wykorzystywanie siły roboczej, prostytucja, handel ludźmi) są coraz częściej łączone z działaniami przestępczymi związanymi z obrotem legalnymi towarami – a nawet przez nie zastępowane – prowadzonymi przy użyciu metod przestępczych, które powodują ogromne szkody dla interesów finansowych zarówno UE, jak i jej państw członkowskich. Na poziomie krajowym działania te nadal trudno jest wykryć.

Co więcej, mają one szkodliwy wpływ na legalną gospodarkę w sektorach, w których wpływ zorganizowanych grup przestępczych wykroczył poza zwykłą infiltrację. Uczciwe podmioty gospodarcze spotykają się z nieuczciwą konkurencją ze strony podmiotów powiązanych z siatkami przestępczymi.

Chociaż liczne organizacje przestępcze w Europie nadal zajmują się oszustwami związanymi z VAT w obrębie UE, stosując mechanizmy oparte na oszustwach karuzelowych i przedsiębiorstwach typu „znikający podmiot gospodarczy”, **EPPO odnotowała ostatnio niepokojąco wysoki poziom oszustw organizowanych przez duże zorganizowane grupy przestępcze, związanych z przywozem i sprzedażą towarów pochodzących spoza UE.**

Transgraniczny charakter tego rodzaju oszustw, w tym ich wymiar wykraczający poza granice UE, oraz wysoki poziom specjalizacji wymagany do prowadzenia tej działalności zmuszają zorganizowane grupy przestępcze do ciągłego opracowywania i dostosowywania nowych sposobów współpracy między sobą.

Jeśli chodzi o towary sprowadzane do UE z Chin, to siatki przestępcze złożone z osób pochodzenia chińskiego przejęły kontrolę nad niemal całym łańcuchem oszustw. Wykorzystują łańcuch dostaw z Chin, posługując się nielegalnymi systemami bankowymi do kierowania przepływami finansowymi oraz utrzymują rozbudowane struktury operacyjne na terenie UE, aby zarządzać wszystkimi etapami swojej działalności przestępczej. Siatki przestępcze są silnie obecne w głównych portach handlowych i terminalach w Europie, gdzie dążą do przejęcia kontroli nad procedurami odprawy celnej. Są one połączone z rozległymi sieciami fikcyjnych przedsiębiorstw lub buforów w państwach członkowskich, które wykorzystują do ukrycia rzeczywistego przeznaczenia towarów i unikania płatności VAT. Wykorzystują one również liczną chińską diasporę w UE, zwłaszcza gdy działają w tak zwanych chińskich dzielnicach handlowych, które stanowią ważne centra handlu i logistyki. Te zorganizowane grupy przestępcze kontrolują dystrybucję rynkową poprzez tradycyjne sklepy i centra handlowe wypracowujące środki pieniężne albo poprzez przenoszenie towarów na platformy handlu elektronicznego.

Korupcja i przemoc są zjawiskami powszechnie występującymi, co potwierdzają ostatnio prowadzone przez EPPO postępowania przygotowawcze oraz zgłoszenia pochodzące z wielu państw członkowskich.

Takie środowisko przestępcze stwarza również warunki do powstawania wysoce skutecznych i wygodnych mechanizmów prania pieniędzy. Postępowania przygotowawcze prowadzone przez EPPO potwierdziły, że dochody z niektórych przestępstw są prane i wprowadzane do tych przestępczych przedsiębiorstw, a następnie reinwestowane w dodatkową działalność przestępczą.

EPPO zidentyfikowała również struktury, w ramach których specjaliści prowadzą podziemne systemy bankowe wykorzystywane przez siatki przestępcze do prania i reinwestowania dochodów pochodzących z wszelkiego rodzaju działalności przestępczej, łącząc w nieoczekiwany sposób różne organizacje przestępcze. W tym kontekście dobrze znana jest rola chińskich siatek przestępczych i podziemnego systemu bankowego we wspieraniu innych grup przestępczych, zarówno w zakresie ułatwiania przepływu środków finansowych na potrzeby działalności przestępczej, jak i w celach związanych z praniem pieniędzy.

Krótko mówiąc: oszustwa celne i związane z VAT, odgrywając kluczową rolę w mechanizmach prania pieniędzy, oraz silny wpływ chińskich siatek przestępczych w tym zakresie, zmieniają oblicze przestępczości w UE.

Zorganizowane grupy przestępcze są również zaangażowane w działalność przestępczą, która wpływa na **wydatki UE**. EPPO prowadziła postępowania przygotowawcze w kilku sprawach, w których organizacje przestępcze dopuściły się oszustw na dużą skalę w celu uzyskania finansowania publicznego, w tym funduszy związanych z NextGenerationEU. Te organizacje przestępcze wykazały się zdolnością nie tylko do kierowania licznymi podmiotami gospodarczymi, figurantami i specjalistami oraz ich kontrolowania, lecz także do infiltracji i korumpowania administracji publicznej.

Nawet jeśli oszustwa ograniczają się do jednego państwa, siatki przestępcze tworzą struktury w innych państwach, aby ukryć swoje działania i wypracować zyski. W niektórych przypadkach powielały one te same nieuczciwe praktyki w wielu państwach członkowskich, podkreślając w ten sposób stale widoczny międzynarodowy wymiar przestępczości zorganizowanej.

ZAJĘCIE I KONFISKATA MIENIA POCHODZĄCEGO Z DZIAŁALNOŚCI PRZESTĘPCZEJ

W 2025 r. właściwe organy wydały w sprawach EPPO postanowienia o zabezpieczeniu o wartości **1,13 mld EUR**. Odpowiada to wartości szkód uznanych przez właściwe organy za potencjalnie możliwe do odzyskania od oskarżonych na podstawie informacji uzyskanych w trakcie postępowań prowadzonych przez EPPO.

W ciągu roku EPPO zabezpieczyła aktywa o wartości **288,93 mln EUR**. Odpowiada to istniejącym zabezpieczonym aktywom, które mogą podlegać konfiskacie po wydaniu prawomocnego wyroku.



W 19 przypadkach złożono wnioski o konfiskatę rozszerzoną w celu zabezpieczenia mienia, które podejrzani próbowali uchronić przed konfiskatą. EPPO w szerokim zakresie stosowała konfiskatę równowartości, aby umożliwić odzyskanie środków. W 30 przypadkach nakazano zajęcie narzędzi służących do popełnienia przestępstwa lub ich równoważnej wartości.

EPPO złożyła również **szereg wniosków o konfiskatę (52)** w celu zabezpieczenia zapłaty ewentualnej kary pieniężnej.



Głównymi zajętymi aktywami były gotówka lub rachunki bankowe, następnie nieruchomości, działalność biznesowa, pojazdy, inny majątek ruchomy, a także złoto, akcje i udziały, kryptowaluty, produkty finansowe i artykuły luksusowe. Zajęto i usunięto z rynku towary przestępcze, takie jak smartfony, butelki wina lub akcesoria skórzane, co skutecznie pozbawiło przestępców korzyści płynących z ich nielegalnej działalności.

Aby umożliwić Komisji Europejskiej podjęcie działań w celu odzyskania środków dla budżetu UE w związku z wszczętymi postępowaniami sądowymi, EPPO powiadomiła o aktach oskarżenia i uproszczonych procedurach ścigania na kwotę **171,3 mln EUR** szacowanych szkód powiązanych z **oszustwami w zakresie wydatków**. Jeśli chodzi o **nadużycia finansowe związane z dochodami**, EPPO powiadomiła Komisję Europejską o aktach oskarżenia i uproszczonych procedurach ścigania o szacunkowej wartości szkody **1,19 mld EUR**.



W słowniczku poniżej wyjaśniono terminy stosowane w niniejszym sprawozdaniu, a także kategorie stosowane przy przedstawianiu statystyk EPPD – dla Prokuratury Centralnej i w podziale na uczestniczące państwa członkowskie – na dzień 31 grudnia 2025 r.



Decyzje o przypisaniu delegowanym prokuratorom europejskim działań wspomagających w innym uczestniczącym państwie członkowskim

Liczba decyzji wydanych w 2025 r. w sprawie przypisania działań wspomagających delegowanym prokuratorom europejskim z różnych uczestniczących państw członkowskich w transgranicznych postępowaniach przygotowawczych, zgodnie z art. 31 rozporządzenia w sprawie EPPD.



Konfiskata

Ostateczne pozbawienie mienia orzeczone przez sąd w związku z popełnieniem przestępstwa.



Korupcja

Nadużycie powierzonej władzy w celu osiągnięcia korzyści prywatnych.



Nadużycia finansowe związane z wydatkami

Termin stosowany do wspólnego zdefiniowania nadużyć finansowych związanych z wydatkami na zamówienia publiczne i wydatkami niezwiązanymi z zamówieniami publicznymi.



Nadużycia finansowe związane z dochodami innymi niż dochody z VAT

Przestępcze działania mające wpływ na interesy finansowe UE w odniesieniu do dochodów innych niż dochody wynikające z zasobów VAT. Najpowszechniejsze rodzaje takich nadużyć to przemyt i stosowanie fałszywych zgłoszeń celnych.



Nadużycia finansowe związane z dochodami z VAT

Umyślnie, nieuczciwe uchylanie się od zapłaty podatku od wartości dodanej.



Nadużycia finansowe związane z wydatkami na zamówienia publiczne

Przestępcze działania w odniesieniu do procedur zamówień publicznych na projekty finansowane ze środków publicznych, popełnione głównie poprzez wykorzystanie lub przedstawienie fałszywych, nieprawidłowych lub niekompletnych oświadczeń lub dokumentów.



Nadużycia finansowe związane z wydatkami niezwiązanymi z zamówieniami publicznymi

Przestępcze działania naruszające interesy finansowe UE w odniesieniu do wydatków niezwiązanych z zamówieniami publicznymi – takich jak pomoc finansowa lub dotacje.



Nadzwyczajne środki odwoławcze od orzeczeń sądowych

Liczba środków prawnych dostępnych w wyjątkowych warunkach i wykorzystanych w 2025 r. w odniesieniu do prawomocnych orzeczeń sądowych, jeśli takie istnieją.



Odwołania od orzeczeń sądu pierwszej instancji

Liczba odwołań od orzeczeń sądu pierwszej instancji złożonych przez EPPD w 2025 r.



Orzeczenia sądu pierwszej instancji

Liczba orzeczeń sądów pierwszej instancji wydanych w sprawach prowadzonych przez EPPD w 2025 r.



Oskarżenia

Liczba formalnych oskarżeń osób (fizycznych i prawnych) wydanych w sprawach prowadzonych przez EPPD w 2025 r., w wyniku których wydano wyrok w sprawie przeciwko odpowiednim podejrzany.



Oszustwo

Fałszywe oświadczenie, na piśmie lub w formie zachowania, świadome lub powstałe w wyniku zaniedbania i dokonane w celu uzyskania korzyści materialnych.



Podatek od wartości dodanej (VAT)

Ogólny podatek od konsumpcji, który jest zharmonizowany na szczeblu UE. Jest to szeroko zakrojony podatek konsumpcyjny naliczany od wartości dodanej do towarów i usług, mający zastosowanie w większym lub mniejszym stopniu do wszystkich towarów i usług, które są nabywane i sprzedawane do użytku lub konsumpcji w UE. W związku z tym towary sprzedawane na eksport lub usługi sprzedawane klientom za granicą zwykle nie podlegają podatkowi VAT. Natomiast import jest opodatkowany w celu utrzymania sprawiedliwego systemu dla producentów unijnych, tak aby mogli oni konkurować na równych warunkach na rynku UE z dostawcami spoza UE.



Postanowienia o zabezpieczeniu

„Zabezpieczenie” można zdefiniować jako „tymczasowy zakaz przekazywania, niszczenia, przekształcania, rozporządzania lub przemieszczania mienia lub tymczasowego przejścia pieczy nad mieniem lub sprawowania nad nim kontroli”.

Liczba ta przedstawia wartość aktywów zabezpieczonych lub zajętych w ramach postępowań przygotowawczych EPPO w 2025 r., zgodnie z orzecnictwem właściwych sądów lub sędziów, w stosownych przypadkach, lub zgodnie z nakazem delegowanego prokuratora europejskiego.



Postępowania przygotowawcze w toku o wymiarze transgranicznym

Liczba spraw w ramach postępowania przygotowawczego, wszczętych 31 grudnia 2025 r., w których uczestniczyły co najmniej dwa państwa (jako miejsce działalności przestępczej lub jako miejsce szkody finansowej, lub obie możliwości).



Postępowania przygotowawcze w toku w sprawie nadużyć finansowych związanych z funduszami w podziale na programy

Liczba postępowań przygotowawczych dotyczących funduszy UE, wszczętych 31 grudnia 2025 r., w których co najmniej jedno przestępstwo polegające na nadużyciu finansowym związanym z wydatkami – lub przestępstwo powiązane (korupcja, pranie pieniędzy, sprzeniewierzenie, nadużycia finansowe związane z dochodami innymi niż dochody z VAT, udział w organizacji przestępczej zorientowanej na PIF, przestępstwo nierozdzielnie związane) – było przedmiotem postępowania przygotowawczego, w podziale na programy finansowania.

„Sprawy wątpliwe” to postępowania przygotowawcze, w których źródło finansowania nie zostało jeszcze ustalone lub zidentyfikowane.

Pełny wykaz programów finansowania, których dotyczyły toczące się postępowania przygotowawcze prowadzone przez EPPO w 2025 r., jest zgodny z tym glosariuszem.



Postępowania przygotowawcze w toku w sprawie oszustw związanych z VAT

+ szacunkowa całkowita wartość szkód

Liczba spraw dochodzeniowych wszczętych 31 grudnia 2025 r., w których toczyło się postępowanie przygotowawcze w sprawie co najmniej jednego przestępstwa polegającego na nadużyciu finansowym związanym z dochodami z VAT, oraz odpowiadające im całkowite szacowane szkody dla interesów finansowych UE.



Pranie pieniędzy

Proces, podczas którego ukrywa się pochodzenie pieniędzy uzyskanych nielegalnie, a następnie legitymizuje poprzez przepuszczanie ich przez złożoną sekwencję przelewów bankowych lub transakcji handlowych.



Prawomocne orzeczenia sądowe

Liczba prawomocnych orzeczeń sądowych wydanych w sprawach prowadzonych przez EPPO w 2025 r.



Przekazanie sprawy organom krajowym

Liczba spraw wniesionych przez EPPO do organów krajowych w 2025 r. Sprawy kierowane do organów krajowych wyłącznie w odniesieniu do części podejrzanych lub przestępstw uznaje się za częściowe odesłania i włącza się je jako przypisy końcowy do tej kategorii.



Przestępstwo nierozdzielnie związane

Przestępstwo, które jest nierozdzielnie związane z czynem przestępczym mającym wpływ na interesy finansowe UE, jak przewidziano w dyrektywie (UE) 2017/1371. Pojęcie nierozdzielności należy rozumieć poprzez odniesienie do tożsamości istotnych faktów (lub faktów, które są zasadniczo takie same) – a mianowicie istnienia zestawu konkretnych okoliczności, które są nierozdzielnie ze sobą powiązane w czasie i przestrzeni.



Przyjęte zgłoszenia/skargi

Liczba zgłoszeń EPPO o popełnieniu przestępstwa otrzymanych od organów krajowych, IBOA i podmiotów prywatnych w 2025 r.; w tej kategorii ujęto również sprawy zarejestrowane przez EPPO z własnej inicjatywy (z urzędu).



Sprawy umorzone

Umorzenie sprawy oznacza decyzję (stałej izby) w następstwie zakończenia postępowania przygotowawczego przeciwko danej osobie, jeżeli wniesienie i popieranie oskarżenia stało się niemożliwe, zgodnie z prawem państwa członkowskiego delegowanego prokuratora europejskiego prowadzącego sprawę, z powodu którejkolwiek z przyczyn przewidzianych w art. 39 ust. 1 rozporządzenia w sprawie EPPO. Na wykresie przedstawiono liczbę spraw umorzonych przez EPPO w 2025 r. Sprawy umorzone tylko w odniesieniu do części podejrzanych lub przestępstw są uważane za częściowe umorzenia i są uwzględnione jako przypis końcowy w tej kategorii.



Sprawy w toku na etapie odwołania

Liczba spraw w ramach postępowania przygotowawczego o statusie wskazującym, że postępowanie odwoławcze według stanu na dzień 31 grudnia 2025 r. było w toku.



Sprawy w toku na etapie postępowania sądowego

Liczba spraw w ramach postępowania przygotowawczego o statusie wskazującym, że postępowanie sądowe według stanu na dzień 31 grudnia 2025 r. było w toku.



Sprzeniewierzenie

Działanie funkcjonariusza publicznego, któremu bezpośrednio lub pośrednio powierzono zarządzanie środkami finansowymi lub aktywami, polegające na dowolnym wydatkowaniu lub dowolnej wypłacie środków pieniężnych, lub też przywłaszczeniu, lub użyciu aktywów niezgodnie z celem, na który zostały one przeznaczone, co skutkuje szkodą dla interesów finansowych UE.



Stale izby

Stale izby są motorem operacyjnym EPPO i stanowią silną dodatkową warstwę ochrony gwarantującą niezależność postępowań przygotowawczych prowadzonych przez EPPO. Monitorują działania podejmowane w trakcie postępowań przygotowawczych i decydują o wszystkich kluczowych krokach – takich jak wniesienie oskarżenia lub umorzenie postępowania, czy też zastosowanie procedury uproszczonej.

Każda stała izba (łącznie 15) składa się z trzech prokuratorów europejskich będących stałymi członkami i sprawujących nadzór nad delegowanymi prokuratorami europejskimi. Aby zapewnić niezależną ocenę sprawy, żaden ze stałych członków stałej izby nie pochodzi z państwa, od którego wpłynęło zgłoszenie.



Szacowane szkody zgłoszone Komisji Europejskiej i innym instytucjom, organom i jednostkom organizacyjnym

Szkody dla interesów finansowych UE, które zostały rzeczywiście poniesione w wyniku przestępstwa, ocenione na podstawie dostępnych dowodów w momencie ustalania ich wysokości i zgłoszone Komisji Europejskiej oraz innym instytucjom, organom i jednostkom organizacyjnym.



Szacunkowa całkowita wartość szkód

Szacunkowa wartość szkód wynikających z całego oszukańczego systemu wyrządzone interesom finansowym zarówno odpowiednich państw członkowskich, jak i UE, z wyłączeniem odsetek i kar.



Szacowana potencjalna wartość szkód

Szkody finansowe, która powstałaby w wyniku przestępstwa, gdyby zostało ono popełnione, oszacowane na podstawie dowodów dostępnych w momencie ustalania ich wysokości.



Szacowana rzeczywista wartość szkód

Szkody finansowe rzeczywiście poniesione w wyniku popełnienia przestępstwa, oszacowane na podstawie dowodów dostępnych w momencie ustalania ich wysokości.



Szacunkowa wartość szkód dla innych stron

Szkody faktycznie wyrządzone lub potencjalnie wyrządzone interesom finansowym innych poszkodowanych (np. państw członkowskich, podmiotów prywatnych) w wyniku popełnienia przestępstwa, oceniona na podstawie dowodów dostępnych w momencie ustalania jej wysokości.



Szacunkowa wartość szkód dla UE

Szkody faktycznie wyrządzone lub potencjalnie wyrządzone interesom finansowym UE w wyniku popełnienia przestępstwa, ocenione na podstawie dowodów dostępnych w momencie ustalania ich wysokości.



Szkody dla interesów finansowych UE

Szkody w dochodach, wydatkach i aktywach ujęte w ramach, które uzyskano za pośrednictwem lub które były należne na rzecz budżetu Unii Europejskiej oraz budżetów instytucji, organów i jednostek organizacyjnych ustanowionych na mocy Traktatów oraz budżetów zarządzanych i monitorowanych przez te podmioty.



Transgraniczne postępowania przygotowawcze

Postępowania przygotowawcze z udziałem co najmniej dwóch uczestniczących państw członkowskich, zgodnie z art. 31 rozporządzenia w sprawie EPPO.



Typologie zidentyfikowane w sprawach EPPO

Liczy (i wartości procentowe, w przybliżeniu z dokładnością do dwóch miejsc po przecinku) rodzajów przestępstw objętych postępowaniem przygotowawczym w sprawach prowadzonych przez EPPO, które były otwarte w dniu 31 grudnia 2025 r., w podziale na rodzaje. Należy pamiętać, że w ramach jednego postępowania przygotowawczego badanych może być kilka rodzajów przestępstw.



Uniewinnienia

Uniewinnienie to decyzja sądu stwierdzająca, że oskarżony o popełnienie przestępstwa nie jest winny. Liczba uniewinnień przedstawiona na tych stronach wskazuje liczbę prawomocnych orzeczeń sądowych wydanych w sprawach prowadzonych przez EPPO w 2025 r., w których uniewinniono wszystkich podejrzanych.



Uprozczone procedury ścigania

Liczba decyzji o zastosowaniu uproszczonych procedur ścigania wydanych w sprawach prowadzonych przez EPPO w 2025 r. Decyzje o zastosowaniu uproszczonych procedur ścigania tylko w odniesieniu do części podejrzanych lub przestępstw uznaje się za częściowe odesłania i włącza się je jako przypis końcowy do tej kategorii.

Uprozczone procedury ścigania to metoda, którą stosuje się w celu zakończenia postępowania przygotowawczego prowadzonego przez EPPO. Na poziomie prawa krajowego może to być określone jako ugoda sądowa lub dobrowolne poddanie się karze (ang. plea bargain, plea bargaining, plea agreement, negotiated plea, sentence bargain). Taka terminologia dotyczy zazwyczaj mniej formalnej procedury, w ramach której oskarżony może zgodzić się na przyznanie się do winy w zamian za wycofanie przez prokuraturę innych zarzutów lub zgodę na proces w trybie przyspieszonym.



Wszczęte postępowania przygotowawcze + szacowana szkoda

Liczba spraw w ramach postępowania przygotowawczego wszczętych w 2025 r. oraz związana z nimi szacowana szkoda dla interesów finansowych UE.



Wszystkie postępowania przygotowawcze w toku + szacunkowa całkowita wartość szkód

Liczba spraw w ramach postępowania przygotowawczego wszczętych 31 grudnia 2025 r. oraz związana z nimi szacunkowa wartość szkód dla interesów finansowych UE.



Wyroki skazujące

Liczba prawomocnych orzeczeń sądowych wydanych w 2025 r. w sprawach prowadzonych przez EPPO, w których co najmniej jeden oskarżony został skazany lub nałożono na niego inne zobowiązanie o charakterze sankcji w ramach procedury uproszczonej – niezależnie od liczby uniewinnionych podejrzanych.



Znikające podmioty gospodarcze

Przedsiębiorstwa fasadowe utworzone wyłącznie w celu uniknięcia zapłaty podatku VAT.



Zorganizowana grupa przestępcza zorientowana na przestępstwa przeciwko interesom finansowym Unii (PIF)

Zorganizowana grupa, utworzona na przestrzeni czasu, składająca się z więcej niż dwóch osób działających w porozumieniu w celu popełniania przestępstw naruszających interesy finansowe UE, w celu uzyskania, bezpośrednio lub pośrednio, korzyści finansowych lub innych korzyści materialnych.



Z urzędu

Samodzielne otwarcie sprawy, niezależnie od zewnętrznych danych wejściowych, raportów lub żądań.

5.

FUNDUSZE DOTKNIĘTE DZIAŁALNOŚCIĄ PRZESTĘPCZĄ

Programy dotyczące rolnictwa i rozwoju obszarów wiejskich	Europejski Fundusz Rolniczy Gwarancji (EFRG) (2014–2022)
	Europejski Fundusz Rolny na rzecz Rozwoju Obszarów Wiejskich (EFRROW) (2014–2022)
	Wspólna polityka rolna (WPR) (2023–2027)
Programy dotyczące gospodarki morskiej i rybołówstwa	Europejski Fundusz Morski, Rybacki i Akwakultury (EFMRA) (2021–2027)
	Europejski Fundusz Morski i Rybacki (EFMR) (2014–2020)
Programy współpracy międzynarodowej	Wsparcie w sytuacjach nadzwyczajnych na terenie Unii (2021–2027)
	Wspólna polityka zagraniczna i bezpieczeństwa (WPZiB) (2021–2027)
	Unijny Mechanizm Ochrony Ludności – działy 3 i 4 (2014–2020)
	Instrument Sąsiedztwa oraz Współpracy Międzynarodowej i Rozwojowej – „Globalny wymiar Europy” (2021–2027)
	Instrument Finansowania Współpracy na rzecz Rozwoju (2014–2020)
	Europejski Instrument na rzecz Pokoju (2021–2027)
	Europejski Fundusz na rzecz Zrównoważonego Rozwoju (EFZR) (2014–2020)
	Europejski Fundusz Rozwoju (EFR) (2014–2020)
	Instrument Pomocy Przedakcesyjnej (IPA II) (2014–2020)
Programy rozwoju regionalnego i miejskiego	Polityka regionalna (Europejski Fundusz Rozwoju Regionalnego oraz Fundusz Spójności) (2021–2027)
	Europejski Fundusz Rozwoju Regionalnego (EFRR), wzmocniony przez REACT-EU, finansowany ze środków Next Generation EU (2014–2020)
	Fundusz Spójności (2014–2020)
	Fundusz Solidarności Unii Europejskiej (FSUE) (2014–2020)
Programy dotyczące edukacji i kultury	Europejski Instrument Sąsiedztwa (ENI) (2014–2020)
	Unijny program na rzecz kształcenia i szkolenia, młodzieży i sportu (Erasmus+) (2014–2020)
	Unijny program na rzecz kształcenia, szkolenia, młodzieży i sportu (Erasmus+) (2021–2027)
Programy w dziedzinie badań naukowych i innowacji	„Horyzont 2020” – program ramowy w zakresie badań naukowych i innowacji na lata 2014–2020
	Program ramowy w zakresie badań (7PR) (2007–2013)
	„Horyzont Europa” – program ramowy w zakresie badań naukowych i innowacji na lata 2021–2027

Programy na rzecz zatrudnienia, spójności społecznej, włączenia społecznego i wartości	Europejski Fundusz Społeczny + (w tym Fundusz Pomocy Najbardziej Potrzebującym i program na rzecz zatrudnienia i innowacji społecznych) (2021–2027)
	Europejski Fundusz Społeczny (EFS) (2014–2020)
	Europejski Korpus Solidarności (2021–2027)
	Europejski Korpus Solidarności (2014–2020)
	Program „Prawa, równość i obywatelstwo” (2014–2020)
Programy dotyczące klimatu i środowiska	Europejski Fundusz Pomocy Najbardziej Potrzebującym (FEAD) (2014–2020)
	Program działań na rzecz środowiska i klimatu (LIFE) (2014–2020)
	Program działań na rzecz środowiska i klimatu (LIFE) (2021–2027)
Programy odbudowy i zwiększania odporności	Fundusz na rzecz Sprawiedliwej Transformacji (FST) (2021–2027)
	Instrument na rzecz Odbudowy i Zwiększania Odporności (RRF) (2021–2027)
Programy mobilności i transportu, energii i cyfryzacji	Instrument „Łącząc Europę” (z wyjątkiem części dotyczącej instrumentu „Łącząc Europę” – Telekomunikacja) (2014–2020)
	Instrument „Łącząc Europę” (2021–2027)
	CEF Telecom (z wyjątkiem usług łączności)
	Program „Cyfrowa Europa” (2021–2027)
Programy w dziedzinie azylu, migracji i integracji	Fundusz Azylu, Migracji i Integracji (FAMI) (2014–2020)
	Fundusz Azylu, Migracji i Integracji (FAMI) (2021–2027)
	Program działania dla ceł w Unii Europejskiej (program „Cła 2020”)
Programy dotyczące przemysłu, przedsiębiorczości i MŚP	Europejski Fundusz na rzecz Inwestycji Strategicznych (EFIS) (2014–2020)
	Program na rzecz jednolitego rynku, w tym COSME, ESP, zaangażowanie konsumentów w usługi finansowe, sprawozdawczość finansowa, żywność i pasze, program na rzecz konsumentów (2021–2027)
	Program na rzecz rozwiązań interoperacyjnych i wspólnych ram dla europejskich administracji publicznych, przedsiębiorstw i obywateli (ISA2) (2014–2020)
	Program na rzecz konkurencyjności przedsiębiorstw oraz na rzecz małych i średnich przedsiębiorstw (COSME) (2014–2020)
Programy w dziedzinie bezpieczeństwa i obrony	Fundusz Bezpieczeństwa Wewnętrznego (FBW) (2014–2020)
	Fundusz Bezpieczeństwa Wewnętrznego (FBW) (2021–2027)
	Europejski program rozwoju przemysłu obronnego (2014–2020)
	Europejski Fundusz Obronny (EFO) (2021–2027)
Inne programy	Fundusze grupy EBI (EBI/EFI)
	Wydatki administracyjne IBOA (2014–2020)
	Wydatki administracyjne IBOA (2021–2027)
	Pozostałe

- 1 Liczba wszczętych spraw obejmuje dane statystyczne z poprzednich lat, które zostały przetworzone w 2025 r.
- 2 Liczba ta obejmuje 428 powtarzających się zgłoszeń i 442 zgłoszenia otrzymane od podmiotów prywatnych w nieuczestniczących państwach członkowskich i państwach trzecich.
- 3 Inne przypadki nadużyć finansowych i oszustw obejmują przestępstwa zakwalifikowane jako pranie pieniędzy, udział w organizacji przestępczej lub przestępstwa nierozdzielnie ze sobą powiązane.
- 4 Oszustwa w zakresie wydatków: szacunkowa wartość rzeczywistej szkody poniesionej przez UE, zgłoszona Komisji Europejskiej i innym IBOA w 2025 r., w sprawach, w których toczyło się postępowanie przygotowawcze dotyczące przestępstw w zakresie nadużyć finansowych związanych z wydatkami na zamówienia publiczne oraz nadużyć finansowych związanych z wydatkami niezwiązanymi z zamówieniami publicznymi i w których podjęto decyzję o wszczęciu postępowania karnego lub zastosowaniu uproszczonej procedury ścigania. Nadużycia finansowe związane z dochodami: Szacunkowa wartość rzeczywistej szkody związanej z VAT i należnościami celnymi zgłoszona Komisji Europejskiej w sprawach, w których toczyło się postępowanie przygotowawcze dotyczące przestępstw w zakresie nadużyć finansowych związanych z dochodami z VAT i nadużyć finansowych związanych z dochodami innymi niż dochody z VAT, a w 2025 r. podjęto decyzję o wszczęciu postępowania karnego lub zastosowaniu uproszczonej procedury karnej.
- 5 Częściowo umorzono 55 dodatkowych spraw.
- 6 Częściowe umorzenia dotyczą 177 dodatkowych osób.
- 7 15 dodatkowych spraw częściowo przekazano organom krajowym.
- 8 Częściowe przekazania do organów krajowych dotyczą 32 dodatkowych osób.
- 9 Częściowo umorzono 3 dodatkowe sprawy.
- 10 Częściowe umorzenia dotyczą 4 dodatkowych osób.
- 11 1 dodatkową sprawę częściowo przekazano organom krajowym.
- 12 Częściowo umorzono 2 dodatkowe sprawy.
- 13 Częściowe umorzenia dotyczą 4 dodatkowych osób.
- 14 1 dodatkową sprawę częściowo przekazano organom krajowym.
- 15 Częściowe przekazanie organom krajowym dotyczy 1 dodatkowej osoby.
- 16 Częściowo umorzono 1 dodatkową sprawę.
- 17 Częściowe umorzenie dotyczy 1 dodatkowej osoby.
- 18 Częściowo umorzono 1 dodatkową sprawę.
- 19 Częściowe umorzenie dotyczy 1 dodatkowej osoby.
- 20 W 1 sprawie Trybunał wydał ostateczne orzeczenie kończące postępowanie dotyczące 1 osoby z powodu śmierci oskarżonego.
- 21 Częściowo umorzono 2 dodatkowe sprawy.
- 22 Częściowe umorzenia dotyczą 6 dodatkowych osób.
- 23 Częściowo umorzono 1 dodatkową sprawę.
- 24 Częściowe umorzenie dotyczy 1 dodatkowej osoby.
- 25 Częściowo umorzono 1 dodatkową sprawę.
- 26 Częściowe umorzenie dotyczy 1 dodatkowej osoby.
- 27 Częściowo umorzono 8 dodatkowe sprawy.
- 28 Częściowe umorzenia dotyczą 26 dodatkowych osób.
- 29 Częściowo umorzono 4 dodatkowe sprawy.
- 30 Częściowe umorzenia dotyczą 34 dodatkowych osób.
- 31 1 dodatkową sprawę częściowo przekazano organom krajowym.
- 32 Częściowe przekazanie organom krajowym dotyczy 2 kolejnych osób.
- 33 Częściowo umorzono 15 dodatkowe sprawy.
- 34 Częściowe umorzenia dotyczą 50 dodatkowych osób.

35 2 dodatkowych spraw częściowo przekazano organom krajowym.

36 Częściowo przekazanie spraw organom krajowym dotyczy dwóch kolejnych osób.

37 Częściowo umorzono 2 dodatkowe sprawy.

38 Częściowe umorzenia dotyczą 2 dodatkowych osób.

39 W październiku 2025 r. Kolegium mianowało jednego delegowanego prokuratora europejskiego w Polsce, który rozpocznie pracę w czerwcu 2026 r.

40 Częściowo umorzono 9 dodatkowe sprawy.

41 Częściowe umorzenia dotyczą 16 dodatkowych osób.

42 9 dodatkowych spraw częściowo przekazano organom krajowym.

43 Częściowe przekazania organom krajowym dotyczą 21 dodatkowych osób.

44 Trzeci delegowany prokurator europejski w Słowenii został mianowany przez Kolegium w listopadzie 2025 r., ale rozpoczął pracę w styczniu 2026 r.

45 Częściowo umorzono 6 dodatkowe sprawy.

46 Częściowe umorzenia dotyczą 31 dodatkowych osób.

47 1 dodatkową sprawę częściowo przekazano organom krajowym.

48 Częściowe przekazanie organom krajowym dotyczy 6 kolejnych osób.

49 EPPO, „Grecja: „EPPO aresztowała 37 członków zorganizowanej grupy przestępczej zamieszanej w nadużycia finansowe na dużą skalę związane z funduszami rolnymi oraz pranie pieniędzy” (komunikat prasowy, 22 października 2025 r.) <<https://www.eppo.europa.eu/en/media/news/greece-eppo-arrests-37-members-organised-criminal-group-involved-large-scale>>.

50 EPPO, „Bułgaria: cztery osoby oskarżone o dopuszczenie się nadużyć finansowych na kwotę 94,5 mln EUR związanych z systemami sygnalizacji kolejowej” (komunikat prasowy, 13 stycznia 2025 r.) <<https://www.eppo.europa.eu/en/media/news/bulgaria-four-charged-eu945-million-fraud-involving-railway-signalling-systems>>.

51 Przedstawiony komunikat prasowy zawiera dodatkowe informacje w związku z aktualizacjami dotyczącymi toczącego się postępowania przygotowawczego.

52 EPPO, „Postępowanie przygotowawcze »Fuel family«: zajęcie mienia o wartości 260 mln EUR w związku z oszustwem związanym z VAT we Włoszech” (komunikat prasowy, 14 listopada 2025 r.) <<https://www.eppo.europa.eu/en/media/news/investigation-fuel-family-seizures-eu260-million-vat-fraud-italy>>.

53 EPPO, „Postępowanie przygotowawcze »Calypso«: EPPO uderza w siatki przestępcze zalewające UE podrobionymi towarami przywożonymi z Chin” (komunikat prasowy, 26 czerwca 2025 r.) <<https://www.eppo.europa.eu/en/media/news/investigation-calypso-eppo-strikes-criminal-networks-flooding-eu-fraudulent-chinese>> oraz „Postępowanie przygotowawcze »Calypso«: w porcie w Pireusie zajęto ponad 2 400 kontenerów” (komunikat prasowy, 15 września 2025 r.) <<https://www.eppo.europa.eu/en/media/news/investigation-calypso-more-2-400-shipping-containers-seized-port-piraeus>>.

54 EPPO, „Czechy: EPPO ujawnia przypadki poważnej korupcji oraz nadużycia finansowe związane z dotacjami unijnymi o wartości 160 mln EUR w sektorze opieki zdrowotnej (komunikat prasowy, 24 lutego 2025 r.) <<https://www.eppo.europa.eu/en/media/news/czechia-eppo-uncovers-heavy-corruption-and-eu160-million-eu-subsidy-fraud-healthcare>>. Dane zawarte w tym komunikacie prasowym ostatnio zaktualizowano 12 stycznia 2026 r.

55 EPPO, „Polska: przeszukania w ramach postępowania przygotowawczego w sprawie podejrzenia nadużycia władzy w projekcie finansowanym przez UE” (komunikat prasowy, 9 października 2025 r.) <<https://www.eppo.europa.eu/en/media/news/poland-searches-investigation-suspected-abuse-power-eu-funded-project>>.

56 EPPO, „Postępowanie przygotowawcze »Ambrosia«: EPPO prowadzi przeszukania w Republice Zielonego Przylądka w ramach postępowania przygotowawczego dotyczącego prania pieniędzy” (komunikat prasowy, 1 sierpnia 2025 r.) <<https://www.eppo.europa.eu/en/media/news/investigation-ambrosia-eppo-carries-out-searches-cabo-verde-probe-money-laundering>>.

57 EPPO, „Postępowanie przygotowawcze „Goliath”: pięć osób oskarżonych o oszustwo związane z VAT na kwotę 188 mln EUR oraz pranie pieniędzy za pośrednictwem systemu hawala” (komunikat prasowy, 31 października 2025 r.) <<https://www.eppo.europa.eu/en/media/news/investigation-goliath-five-indicted-eu188-million-vat-fraud-and-hawala-money-laundering>>.

58 Działania EPPO powinno się przeprowadzać w pełnej zgodności z art. 50 Karty praw podstawowych Unii Europejskiej, na mocy którego nikt nie może być podwójnie sądzony lub karany w postępowaniu karnym za ten sam czyn zabroniony (ne bis in idem) i który gwarantuje, że w wyniku ścigania przez EPPO nie dojdzie do podwójnego karania.

59 EPPO, „Litwa: EPPO doprowadziła do wydania czterech wyroków skazujących w sprawie przemytu tytoniu o wartości 10 mln EUR” (komunikat prasowy, 28 stycznia 2025 r.) <<https://www.eppo.europa.eu/en/media/news/lithuania-eppo-secures-four-convictions-eu10-million-tobacco-smuggling-scheme>>.



PROKURATURA
EUROPEJSKA



ATENY



BARI



BERLIN



BOLONIA



BRATYSŁAWA



BRNO



BRUKSELA



BUKARESZT



CZESKIE
BUDZIEJOWICE



KLUŻ-NAPOKA



KOLONIA



FRANKFURT



GDAŃSK



GRAZ



HAMBURG



HELSINKI



JASSY



KATOWICE



LIBREC



LINZ



LIZBONA



LUBLANA



LUBLIN



LUKSEMBURG
PROKURATURA
CENTRALNA



LUKSEMBURG



MADRYT



MEDIOLAN



MONACHIUM



NEAPOL



NIKOZJA



OSTRAWA



PALERMO



PARYŻ



PORTO



PRAGA



RYGA



RZYM



ROTTERDAM



SOFIA



SZTOKHOLM



TALLINN



TIMIȘOARA



TURYN



VALLETTA



WENECJA



WIEDŃ



WILNO



WARSZAWA



ZAGRZEB



ZLIN





Urząd Publikacji
Unii Europejskiej

KU-01-26-001-PL-N
ISBN 978-92-9409-107-9