

# LETNO POROČILO



EVROPSKO  
JAVNO  
TOŽILSTVO

Letno poročilo EJT za leto 2025

Luxembourg: Urad za publikacije Evropske unije, 2026

© Evropsko javno tožilstvo, 2026

Reprodukcija je dovoljena z navedbo vira.

Za vsako uporabo ali reprodukcijo fotografij ali drugega gradiva, ki ni zaščiteno z avtorskimi pravicami Evropskega javnega tožilstva, je treba pridobiti dovoljenje neposredno od imetnikov pravic. Evropsko javno tožilstvo nima avtorske pravice v zvezi z naslednjimi elementi:

str. 62, 65, 69, 70, 71: © Adobe Stock; str. 64 (na sredini desno): © Neodvisni organ za javnofinančne prihodke (IAPR), str. 64 (levo spodaj): © Nacionalni urad za boj proti goljufijam – ONAF; str. 73 (desno spodaj): © Národní centrála proti organizovanému zločinu, NCOZ; str. 73 (levo spodaj, desno zgoraj): © Guardia di Finanza; str. 73 (na sredini levo): © Finanzamt.

#### Print

ISBN 978-92-9409-116-1

ISSN 2600-4992

doi:10.2927/5611061

KU-01-26-001-SL-C

#### PDF:

ISBN 978-92-9409-115-4

ISSN 2600-4984

doi:10.2927/1756972

KU-01-26-001-SL-N

[www.eppo.europa.eu](http://www.eppo.europa.eu)





## KAZALO

1.	Predgovor	5
2.	Seznam okrajšav	6
3.	Operativna dejavnost	7
	• Pregled	7
	• Glavni urad	8
	• Države članice	10
	• Število aktivnih zadev EJT, ki se nanašajo na kazniva dejanja	58
	• V središču: NextGenerationEU	70
	• V središču: Nov vidik organiziranega kriminala	72
	• Zaseg in zaplomba premoženjske koristi, pridobljene s kaznivim dejanjem	73
4.	Glosar	74
5.	Zlorabljena sredstva	78
6.	Opombe	80







1.

# PREDGOVOR

**Laura Codruța Kövesi**  
**Evropska glavna tožilka**



V preteklih letih so od mene nešteto krat zahtevali, naj upravičim obstoj Evropskega javnega tožilstva (EJT) in dokažem, da so naši stroški nižji od zneska, ki se na podlagi naših preiskav na koncu povrne v proračun EU.

Ne gre za to, da se EJT ne bi finančno „izplačalo“ za evropske in nacionalne proračunske organe. Nasprotno, o tem sploh ni nobenega dvoma. Naj omenim le enega od mnogih primerov: v preiskavi **Moby Dick**, v okviru katere smo preiskovali obsežno goljufijo na področju DDV, ki jo je vodila izredno nevarna hudodelska združba, smo zasegli **257 milijonov EUR**. To je 46 % škode, ki je bila predmet preiskav v tej zadevi, kar je izjemen dosežek, tako v absolutnem kot relativnem smislu. Če bomo na sodišču uspešni, bodo pristojni organi lahko to premoženje zaplenili in ga v javnem interesu unovčili. Če pogledamo samo zadnji dve leti, se **stopnja obsodb v naših primerih** giblje blizu **95 %**.

Osebnostno pa še vedno menim, da Evropsko unijo usmerja vladavina prava in ne čista ekonomska računica. Zato je naloga EJT privedi **storilce kaznivih dejanj pred sodišče**, ne pa povrniti povzročeno škodo. Čeprav finančni vpliv naše dejavnosti močno presega naše stroške, sta najpomembnejša cilja našega dela še vedno učinkovito **odkrivanje nevarnih organiziranih hudodelskih združb, vpletenih v goljufije v EU**, in **ohranjanje zaupanja državljanov EU v pravosodni sistem**.

Do konca leta 2025 smo imeli **3 602 aktivnih zadev**, s **skupno ocenjeno škodo** v višini več kot **67,27 milijarde EUR**. To je ogromno. Na žalost bodo te številke v prihodnjih letih še naraščale.

Kaj to pravzaprav pomeni?

Prvič, da naši tožilci in osebje sočasno delajo na več tisoč zadevah. Ta kazalnik predstavlja zadostno utemeljene sume goljufij, ki so bile v glavnem storjene v obdobju od leta 2017 do danes in v zvezi s katerimi potekajo kazenske preiskave ter sodni postopki pred pristojnimi sodišči. To je za institucijo naše velikosti precejšen obseg dela.

Drugič, to pomeni, da smo uspeli pozornost naših partnerjev preusmeriti na organizirane hudodelske združbe, ki poskušajo opehariti prihodke EU. Z **981 tekočimi preiskavami goljufij na področju DDV in carinskih dajatev**, katerih **škoda po ocenah znaša 45,01 milijarde EUR**, tako za evropski proračun kot nacionalne proračune, se uspešno zoperstavljamo kriminalni industriji, ki se je predolgo zanemarjala ali dopuščala. To je nujno za našo varnost v Evropski uniji, pa tudi za naše javne finance.

Tretjič, te številke kažejo, da v prvem mednarodnem tožilstvu pišemo zgodovino. Naši rezultati so prelomni, na številnih področjih dela tožilstva pa že predstavljajo kazalnike uspešnosti, ki jih bo zelo težko preseči. To je zasluga našega trdega dela, izjemne predanosti in neomajne odločnosti.

Ob koncu svojega mandata sem prepričana, da so naši državljani lahko ponosni na te dosežke. Po svojih najboljših močeh smo dokazali, da pravosodje v Evropski uniji služi svojim državljanom, da ni abstraktno in da morajo pred zakonom biti vsi enaki. Naj bo moja zapuščina trdna zavezanost sodelavcev EJT k neodvisnosti.

## 2.

## SEZNAM OKRAJŠAV

Države članice EU			
Sodeluje v EJT, 2025	Ne sodeluje v EJT, 2025		
AT	Avstrija	DK	Danska
BE	Belgija	HU	Madžarska
BG	Bolgarija	IE	Irska
CY	Ciper		
CZ	Češka		
DE	Nemčija		
EE	Estonija		
EL	Grčija		
ES	Španija		
FI	Finska		
FR	Francija		
HR	Hrvaška		
IT	Italija		
LT	Litva		
LU	Luksemburg		
LV	Latvija		
MT	Malta		
NL	Nizozemska		
PL	Poljska		
PT	Portugalska		
RO	Romunija		
SE	Švedska		
SI	Slovenija		
SK	Slovaška		

Drugo	
DČ	država članica [EU]
DDV	davek na dodano vrednost
EDT	evropski delegirani tožilec
EU	Evropska unija
IOUA	institucije, organi, uradi in agencije [EU]
MSP	mala in srednja podjetja
OLAF	Evropski urad za boj proti goljufijam
PNEDT	pomočnik nacionalnega evropskega delegiranega tožilca
RRF	mehanizem za okrevanje in odpornost
SKP	skupna kmetijska politika EU
ZFI	zaščita finančnih interesov [EU]

!

Za podrobnejšo razlago izrazov si oglejte tudi **glosar**.

Celoten seznam programov financiranja EU, ki so bili predmet goljufij in v zvezi s katerimi so leta 2025 potekale aktivne preiskave EJT, je naveden za glosarjem.

**Opomba:** Denarni zneski, navedeni v tej publikaciji, so zaradi lažje berljivosti zaokroženi. Številke, izražene v milijonih, so zaokrožene na najbližje prvo decimalno mesto, številke, izražene v milijardah, pa na najbližje drugo decimalno mesto.

# 3.


# OPERATIVNA DEJAVNOST

## PREGLED

Naši tožilci imajo v vseh sodelujočih državah članicah enake prednostne naloge in izvajajo enako politiko pregona, kot jih je opredelil kolegij EJT. **Osredotočeni so na zapletene, čezmejne preiskave izpopolnjenih oblik gospodarskega in finančnega kriminala, zlasti kadar so vpletene organizirane hudodelske združbe.**



Do 31. decembra 2025 smo imeli **3 602 aktivnih preiskav** z ocenjeno škodo več kot **67,27 milijarde EUR**. **Goljufije v zvezi s prihodki (iz naslova DDV in carinskih dajatev)** so s **45,01 milijarde EUR** predstavljale več kot **67 %** skupne ocenjene škode, ki je bila konec leta 2025 predmet preiskav. Delež preiskav s **čezmejno razsežnostjo** (dejanja, ki so bila storjena na ozemlju več držav ali pa so povzročila škodo več državam) je ostal enak (**27 %**).



V letu 2025 smo obravnavali **6 966 prijav kaznivih dejanj**, kar je 6 % več kot leta 2024. Do tega povečanja je prišlo predvsem zaradi **prijav, ki so jih vložile zasebne stranke (4 629)** in **nacionalni organi (2 107)**, kar je za 20 % več kot leta 2024). Ta razvoj dokazuje, da se raven odkrivanja goljufij, ki škodijo finančnim interesom EU, v sodelujočih državah članicah še vedno izboljšuje. Kaže tudi, da je javnost bolj ozaveščena o EJT in da pričakovanja evropskih državljanov ostajajo visoka. Hkrati se je delež prijav, ki so jih poslale **institucije, organi, uradi in agencije EU, samo rahlo povečal**, in sicer s 113 v letu 2024 na **143** v letu 2025, kar ne pomeni bistvenega izboljšanja v smislu odkrivanja in prijavljanja goljufij z njihove strani.



Na podlagi vseh razpoložljivih informacij smo leta 2025 začeli **2 030 preiskav**, kar je za skoraj 35 % več kot leta 2024, ocenjena škoda pa je znašala **48,7 milijarde EUR**. To je večinoma plod boljšega sodelovanja med EJT in zadevnimi nacionalnimi organi ter odločnosti EJT, da se bo osredotočilo na hudodelske združbe, ki so še posebno dejavne na področju goljufij v zvezi z odhodki, ki niso povezani z javnimi naročili, in goljufij v zvezi s prihodki (iz naslova DDV in carinskih dajatev).

Leta 2025 je EJT z **275 vloženimi obtožnicami** (kar je za 34 % več kot leta 2024) pred nacionalna sodišča privedlo še več storilcev goljufij v EU. Sodniki so tako evropskim delegiranim tožilcem izdali **sklepe o začasnem zavarovanju sredstev** v višini **1,13 milijarde EUR** s ciljem povrnitve škode, na podlagi katerih je bilo v tem letu začasno zavarovanih sredstev v višini **288,93 milijona EUR**.



### Prejete prijave/pritožbe v letu 2025

Od institucij, organov, uradov in agencij EU	143
Od nacionalnih organov	2 107
Od zasebnih strank <sup>1</sup>	4 629
Po uradni dolžnosti	87
<b>Skupaj</b>	<b>6 966</b>

### Število zadev, odprtih leta 2025 na podlagi prejetih prijav/pritožb<sup>2</sup>

	102
	1 661
	208
	59
<b>Skupaj</b>	<b>2 030</b>

### Ocenjena škoda



**€48.7 mrd.**

### Vse aktivne zadeve

**3 602**

Ocenjena škoda

**€67.27 mrd.**

### Goljufije v zvezi z odhodki



**2 450**

Ocenjena škoda

**€18.67 mrd.**

Ocenjena dejanska škoda  
**€16.41 mrd.**

Ocenjena škoda za EU  
**€18.34 mrd.**

Ocenjena morebitna škoda  
**€2.26 mrd.**

Ocenjena škoda za druge stranke  
**€336.2 mio.**

### Goljufije v zvezi s prihodki (DDV + carine)



**981**

Ocenjena škoda

**€45.01 mrd.**

### Korupcija v primerih goljufij v zvezi z odhodki

**153**

Ocenjena škoda

**€2.92 mrd.**

### Drugi primeri goljufij<sup>3</sup>

**171**

Ocenjena škoda

**€3.59 mrd.**

Ocenjena škoda za EU  
**€2.87 mrd.**

Ocenjena škoda za druge stranke  
**€51.4 mio.**



**987**

Aktivne preiskave s čezmejno razsežnostjo

**1 524**

Odločitve o dodelitvi ukrepov pomočnikom evropskih delegiranih tožilcev v drugi sodelujoči državi članici

**€1.13 mrd.**

Sklepi o začasnem zavarovanju sredstev, izdani v letu 2025



**€288.93 mio.**

Začasno zavarovana sredstva v letu 2025

### Obtožnice



**275**

**1 438**

Število obtoženih oseb

Ocenjena škoda, o kateri so bile uradno obveščene Evropska komisija ter druge institucije, organi, uradi in agencije<sup>4</sup>

**€162.7 mio.**

Goljufije v zvezi z odhodki

**€1.18 mrd.**

Goljufije v zvezi s prihodki



**292<sup>5</sup>**

Opuščene zadeve



**625<sup>6</sup>**

Število oseb v opuščenih zadevah

### Poenostavljeni postopki pregona



**99**

**143**

Število vpletenih oseb

**€8.6 mio.**

Goljufije v zvezi z odhodki



**€11.8 mio.**

Goljufije v zvezi s prihodki



**325<sup>7</sup>**

Zadeve, odstopljene nacionalnim organom












**855<sup>8</sup>**

Število oseb v odstopljenih zadevah









Evropski delegirani tožilci (aktivni): **182**

Pomočniki nacionalnih evropskih delegiranih tožilcev (EPDČ): **178.5**

## PRAVOSODNA DEJAVNOST V KAZENSKIH ZADEVAH

	Tekoče zadeve v fazi sodne obravnave	<b>517</b>
	Število odločb sodišč prve stopnje	<b>185</b>
	Število pritožb zoper odločbe sodišč prve stopnje	<b>21</b>
	Število tekočih zadev v fazi pritožbe	<b>56</b>
	Število pravomočnih sodnih odločb	<b>168</b>
	Obsodbe	<b>159</b>
	Število obsojenih oseb	<b>288</b>
	Oprostilne sodbe	<b>8</b>
	Število oproščenih oseb	<b>22</b>

## ŠTEVILO AKTIVNIH ZADEV EJT, KI SE NANAŠAJO NA KAZNIVA DEJANJA

	<b>1 820</b>		<b>648</b>		<b>529</b>		<b>981</b>
Goljufige v zvezi z odhodki, ki niso povezani z javnimi naročili	<b>50.53%</b>	Goljufige v zvezi z odhodki, ki niso povezani z javnimi naročili	<b>17.99%</b>	Sodelovanje v hudodelski združbi	<b>14.69%</b>	Goljufige v zvezi s prihodki (DDV + carine)	<b>27.23%</b>
	<b>169</b>		<b>153</b>		<b>350</b>		<b>615</b>
Korupcija	<b>4.69%</b>	Poneverba	<b>4.25%</b>	Pranje denarja	<b>9.72%</b>	Neločljivo povezano kaznivo dejanje	<b>17.07%</b>

## AKTIVNE PREISKAVE GOLJUFIJ V ZVEZI S FINANČNIMI SREDSTVI EU

Razčlenjeno po programih

Kmetijski programi in programi za razvoj podeželja	<b>541</b>	Podnebni in okoljski programi	<b>11</b>
Programi za pomorstvo in ribištvo	<b>50</b>	Programi za okrevanje in odpornost	<b>512</b>
Programi mednarodnega sodelovanja	<b>23</b>	Programi za mobilnost in promet, energijo in digitalizacijo	<b>19</b>
Programi za razvoj regij in mest	<b>640</b>	Programi za azil, migracije in vključevanje	<b>13</b>
Programi, povezani z izobraževanjem in kulturo	<b>47</b>	Programi za industrijo, podjetništvo ter mala in srednja podjetja	<b>14</b>
Programi za raziskave in inovacije	<b>40</b>	Varnostni in obrambni programi	<b>6</b>
Programi za zaposlovanje, socialno kohezijo, vključevanje in vrednote	<b>215</b>	Drugi programi/dvomljlive zadeve	<b>478</b>



# Avstrija

Operativna dejavnost  
Podatki na dan 31. decembra 2025



## Prejete prijave/pritožbe v letu 2025

Od institucij, organov, uradov in agencij EU	0
Od nacionalnih organov	14
Od zasebnih strank	2
Po uradni dolžnosti	2
<b>Skupaj</b>	<b>18</b>

## Število zadev, odprtih leta 2025 na podlagi prejetih prijav/pritožb

	0
	14
	1
	2
	17

## Ocenjena škoda



**€930.24 mio.**

## Vse aktivne zadeve

**43**

Ocenjena škoda

**€1.95 mrd.**

## Goljufije v zvezi z odhodki



**30**

Ocenjena škoda

**€12.13 mio.**

Ocenjena dejanska škoda  
**€9.66 mio.**

Ocenjena škoda za EU  
**€7.11 mio.**

Ocenjena morebitna škoda  
**€2.47 mio.**

Ocenjena škoda za druge stranke  
**€5.02 mio.**

## Goljufije v zvezi s prihodki (DDV + carine)

**12**

Ocenjena škoda

**€1.94 mrd.**



## Korupcija v primerih goljufij v zvezi z odhodki

**0**

Ocenjena škoda

**€0**

## Drugi primeri goljufij

**1**

Ocenjena škoda

**€0.56 mio.**

Ocenjena škoda za EU  
**€0**

Ocenjena škoda za druge stranke  
**€0**



**15**

Aktivne preiskave s čezmejno razsežnostjo

PREJETE

**36**

DODELJENE

**35**

Odločitve o dodelitvi ukrepov pomočnikom evropskih delegiranih tožilcev v drugi sodelujoči državi članici

**€0.41 mio.**

Sklepi o začasnem zavarovanju sredstev, izdani v letu 2025



**€0.22 mio.**

Začasno zavarovana sredstva v letu 2025



**13**

Obtožnice



**23**

Število obtoženih oseb



**7<sup>9</sup>**

Opuščene zadeve



**13<sup>10</sup>**

Število oseb v opuščenih zadevah



**2**

Poenostavljeni postopki pregona



**2**

Število vpletenih oseb



**2<sup>11</sup>**

Zadeve, odstopljene nacionalnim organom












**20**

Število oseb v odstopljenih zadevah

Evropski delegirani tožilci (aktivni): 4  
 Pomočniki nacionalnih evropskih delegiranih tožilcev (EPDČ): 2  
 Namenski in specializirani preiskovalci: Ne

## PRAVOSODNA DEJAVNOST V KAZENSKIH ZADEVAH

	Tekoče zadeve v fazi sodne obravnave	<b>8</b>
	Število odločb sodišč prve stopnje	<b>8</b>
	Število pritožb zoper odločbe sodišč prve stopnje	<b>1</b>
	Število tekočih zadev v fazi pritožbe	<b>0</b>
	Število pravomočnih sodnih odločb	<b>9</b>
	Obsodbe	<b>9</b>
	Število obsojenih oseb	<b>14</b>
	Oprostilne sodbe	<b>0</b>
	Število oproščenih oseb	<b>2</b>

## ŠTEVILO AKTIVNIH ZADEV EJT, KI SE NANAŠAJO NA KAZNIVA DEJANJA

	<b>28</b>		<b>2</b>		<b>13</b>		<b>12</b>
Goljufige v zvezi z odhodki, ki niso povezani z javnimi naročili	<b>65.12%</b>	Goljufige v zvezi z odhodki, ki niso povezani z javnimi naročili	<b>4.65%</b>	Sodelovanje v hudodelski združbi	<b>30.23%</b>	Goljufige v zvezi s prihodki (DDV + carine)	<b>27.91%</b>
	<b>0</b>		<b>0</b>		<b>2</b>		<b>2</b>
Korupcija	<b>0%</b>	Poneverba	<b>0%</b>	Pranje denarja	<b>4.65%</b>	Neločljivo povezano kaznivo dejanje	<b>4.65%</b>

## AKTIVNE PREISKAVE GOLJUFIJ V ZVEZI S FINANČNIMI SREDSTVI EU

Razčlenjeno po programih

Kmetijski programi in programi za razvoj podeželja	<b>1</b>	Podnebni in okoljski programi	<b>0</b>
Programi za pomorstvo in ribištvo	<b>0</b>	Programi za okrevanje in odpornost	<b>20</b>
Programi mednarodnega sodelovanja	<b>0</b>	Programi za mobilnost in promet, energijo in digitalizacijo	<b>0</b>
Programi za razvoj regij in mest	<b>6</b>	Programi za azil, migracije in vključevanje	<b>0</b>
Programi, povezani z izobraževanjem in kulturo	<b>1</b>	Programi za industrijo, podjetništvo ter mala in srednja podjetja	<b>0</b>
Programi za raziskave in inovacije	<b>1</b>	Varnostni in obrambni programi	<b>0</b>
Programi za zaposlovanje, socialno kohezijo, vključevanje in vrednote	<b>0</b>	Drugi programi/dvomljive zadeve	<b>1</b>



## Prejete prijave/pritožbe v letu 2025

Od institucij, organov, uradov in agencij EU	20
Od nacionalnih organov	11
Od zasebnih strank	19
Po uradni dolžnosti	3
<b>Skupaj</b>	<b>53</b>

## Število zadev, odprtih leta 2025 na podlagi prejetih prijav/pritožb

10
12
12
2
<b>36</b>

## Ocenjena škoda



**€3.68  
mrd.**

Vse aktivne zadeve  
**99**  
Ocenjena škoda  
**€3.14  
mrd.**

Goljufije v zvezi z odhodki



**66**

Ocenjena škoda

**€2.4  
mrd.**

Ocenjena dejanska škoda  
**€2.4 mrd.**

Ocenjena škoda za EU  
**€2.4 mrd.**

Ocenjena morebitna škoda  
**€0.98 mio.**

Ocenjena škoda za druge stranke  
**€0.1 mio.**

Goljufije v zvezi s prihodki (DDV + carine)



**31**

Ocenjena škoda

**€739.23  
mio.**

Korupcija v primerih goljufij v zvezi z odhodki

**8**

Ocenjena škoda

**€764.8  
mio.**

Drugi primeri goljufij

**2**

Ocenjena škoda

**€0.38  
mio.**

Ocenjena škoda za EU  
**€764.8 mio.**

Ocenjena škoda za druge stranke  
**€0**



**63**

Aktivne preiskave s čezmejno razsežnostjo

PREJETE

**104**

DODELJENE

**96**

Odločitve o dodelitvi ukrepov pomočnikom evropskih delegiranih tožilcev v drugi sodelujoči državi članici

**€7.17  
mio.**

Sklepi o začasnem zavarovanju sredstev, izdani v letu 2025



**€7.17  
mio.**

Začasno zavarovana sredstva v letu 2025



**4**

Obtožnice



**26**

Število obtoženih oseb



**8**

Opuščene zadeve



**27**

Število oseb v opuščenih zadevah



**2**

Poenostavljeni postopki pregona



**2**

Število vpletenih oseb



**1**

Zadeve, odstopljene nacionalnim organom












**2**

Število oseb v odstopljenih zadevah

Evropski delegirani tožilci (aktivni): **4**  
 Pomočniki nacionalnih evropskih delegiranih tožilcev (EPDČ): **8**  
 Namenski in specializirani preiskovalci: **Ne**

## PRAVOSODNA DEJAVNOST V KAZENSKIH ZADEVAH

	Tekoče zadeve v fazi sodne obravnave	<b>7</b>
	Število odločb sodišč prve stopnje	<b>2</b>
	Število pritožb zoper odločbe sodišč prve stopnje	<b>0</b>
	Število tekočih zadev v fazi pritožbe	<b>1</b>
	Število pravomočnih sodnih odločb	<b>3</b>
	Obsodbe	<b>3</b>
	Število obsojenih oseb	<b>3</b>
	Oprostilne sodbe	<b>0</b>
	Število oproščenih oseb	<b>0</b>

## ŠTEVILO AKTIVNIH ZADEV EJT, KI SE NANAŠAJO NA KAZNIVA DEJANJA

	<b>44</b>		<b>20</b>		<b>9</b>		<b>31</b>
Goljufige v zvezi z odhodki, ki niso povezani z javnimi naročili	44.44%	Goljufige v zvezi z odhodki, ki niso povezani z javnimi naročili	20.20%	Sodelovanje v hudodelski združbi	9.09%	Goljufige v zvezi s prihodki (DDV + carine)	31.31%
	<b>9</b>		<b>8</b>		<b>17</b>		<b>11</b>
Korupcija	9.09%	Poneverba	8.08%	Pranje denarja	17.17%	Neločljivo povezano kaznivo dejanje	11.11%

## AKTIVNE PREISKAVE GOLJUFIJ V ZVEZI S FINANČNIMI SREDSTVI EU

Razčlenjeno po programih

Kmetijski programi in programi za razvoj podeželja	<b>3</b>	Podnebni in okoljski programi	<b>0</b>
Programi za pomorstvo in ribištvo	<b>0</b>	Programi za okrevanje in odpornost	<b>1</b>
Programi mednarodnega sodelovanja	<b>4</b>	Programi za mobilnost in promet, energijo in digitalizacijo	<b>1</b>
Programi za razvoj regij in mest	<b>4</b>	Programi za azil, migracije in vključevanje	<b>0</b>
Programi, povezani z izobraževanjem in kulturo	<b>1</b>	Programi za industrijo, podjetništvo ter mala in srednja podjetja	<b>1</b>
Programi za raziskave in inovacije	<b>4</b>	Varnostni in obrambni programi	<b>0</b>
Programi za zaposlovanje, socialno kohezijo, vključevanje in vrednote	<b>3</b>	Drugi programi/dvomljive zadeve	<b>45</b>



# Bolgarija

Operativna dejavnost  
Podatki na dan 31. decembra 2025



## Prejete prijave/pritožbe v letu 2025

Od institucij, organov, uradov in agencij EU	8
Od nacionalnih organov	111
Od zasebnih strank	64
Po uradni dolžnosti	3
<b>Skupaj</b>	<b>186</b>

## Število zadev, odprtih leta 2025 na podlagi prejetih prijav/pritožb

	8
	63
	9
	2
	82

## Ocenjena škoda



**€702 mio.**

Vse aktivne zadeve  
**267**  
Ocenjena škoda  
**€1.7 mrd.**

### Goljufije v zvezi z odhodki



**244**

### Ocenjena škoda

**€1.13 mrd.**

Ocenjena dejanska škoda  
**€943 mio.**

Ocenjena morebitna škoda  
**€187 mio.**

Ocenjena škoda za EU  
**€1.12 mrd.**

Ocenjena škoda za druge stranke  
**€7.98 mio.**

### Goljufije v zvezi s prihodki (DDV + carine)



**18**

### Ocenjena škoda

**€487.44 mio.**

### Korupcija v primerih goljufij v zvezi z odhodki

**16**

### Ocenjena škoda

**€81.82 mio.**

### Drugi primeri goljufij

**5**

### Ocenjena škoda

**€83.5 mio.**

Ocenjena škoda za EU  
**€81.82 mio.**

Ocenjena škoda za druge stranke  
**€0**



**21**

Aktivne preiskave s čezmejno razsežnostjo

### PREJETE

**67**

### DODELJENE

**37**

Odločitve o dodelitvi ukrepov pomočnikom evropskih delegiranih tožilcev v drugi sodelujoči državi članici

**€0**

Sklepi o začasnem zavarovanju sredstev, izdani v letu 2025



**€0**

Začasno zavarovana sredstva v letu 2025



**11**

Obtožnice



**24**

Število obtoženih oseb



**27<sup>12</sup>**

Opuščene zadeve



**42<sup>13</sup>**

Število oseb v opuščenih zadevah



**0**

Poenostavljeni postopki pregona



**0**

Število vpletenih oseb



**19<sup>14</sup>**

Zadeve, odstopljene nacionalnim organom












**27<sup>15</sup>**








Število oseb v odstopljenih zadevah

Evropski delegirani tožilci (aktivni): **12**  
 Pomočniki nacionalnih evropskih delegiranih tožilcev (EPDČ): **29**  
 Namenski in specializirani preiskovalci: **15**

## PRAVOSODNA DEJAVNOST V KAZENSKIH ZADEVAH

	Tekoče zadeve v fazi sodne obravnave	<b>18</b>
	Število odločb sodišč prve stopnje	<b>4</b>
	Število pritožb zoper odločbe sodišč prve stopnje	<b>3</b>
	Število tekočih zadev v fazi pritožbe	<b>3</b>
	Število pravomočnih sodnih odločb	<b>3</b>
	Obsodbe	<b>3</b>
	Število obsojenih oseb	<b>3</b>
	Oprostilne sodbe	<b>0</b>
	Število oproščenih oseb	<b>0</b>

## ŠTEVILO AKTIVNIH ZADEV EJT, KI SE NANAŠAJO NA KAZNIVA DEJANJA

	<b>162</b>		<b>82</b>		<b>16</b>		<b>18</b>
Goljufige v zvezi z odhodki, ki niso povezani z javnimi naročili	<b>60.67%</b>	Goljufige v zvezi z odhodki, ki niso povezani z javnimi naročili	<b>30.71%</b>	Sodelovanje v hudodelski združbi	<b>5.99%</b>	Goljufige v zvezi s prihodki (DDV + carine)	<b>6.74%</b>
	<b>17</b>		<b>13</b>		<b>10</b>		<b>8</b>
Korupcija	<b>6.37%</b>	Poneverba	<b>4.87%</b>	Pranje denarja	<b>3.75%</b>	Neločljivo povezano kaznivo dejanje	<b>3%</b>

## AKTIVNE PREISKAVE GOLJUFIJ V ZVEZI S FINANČNIMI SREDSTVI EU

Razčlenjeno po programih

Kmetijski programi in programi za razvoj podeželja	<b>71</b>	Podnebni in okoljski programi	<b>2</b>
Programi za pomorstvo in ribištvo	<b>8</b>	Programi za okrevanje in odpornost	<b>17</b>
Programi mednarodnega sodelovanja	<b>3</b>	Programi za mobilnost in promet, energijo in digitalizacijo	<b>4</b>
Programi za razvoj regij in mest	<b>84</b>	Programi za azil, migracije in vključevanje	<b>2</b>
Programi, povezani z izobraževanjem in kulturo	<b>9</b>	Programi za industrijo, podjetništvo ter mala in srednja podjetja	<b>2</b>
Programi za raziskave in inovacije	<b>3</b>	Varnostni in obrambni programi	<b>1</b>
Programi za zaposlovanje, socialno kohezijo, vključevanje in vrednote	<b>27</b>	Drugi programi/dvomljlive zadeve	<b>20</b>



# Hrvaška

Operativna dejavnost  
Podatki na dan 31. decembra 2025



## Prejete prijave/pritožbe v letu 2025

Od institucij, organov, uradov in agencij EU	3
Od nacionalnih organov	40
Od zasebnih strank	41
Po uradni dolžnosti	2
<b>Skupaj</b>	<b>86</b>

## Število zadev, odprtih leta 2025 na podlagi prejetih prijav/pritožb

	5
	28
	26
	2
<b>Skupaj</b>	<b>61</b>

## Ocenjena škoda



**€293 mio.**

## Vse aktivne zadeve

**99**

Ocenjena škoda

**€601 mio.**

## Goljufije v zvezi z odhodki



**92**

Ocenjena škoda

**€481 mio.**

Ocenjena dejanska škoda  
**€166.3 mio.**

Ocenjena škoda za EU  
**€478.44 mio.**

Ocenjena morebitna škoda  
**€314.7 mio.**

Ocenjena škoda za druge stranke  
**€2.52 mio.**

## Goljufije v zvezi s prihodki (DDV + carine)

**7**

Ocenjena škoda

**€119.76 mio.**



## Korupcija v primerih goljufij v zvezi z odhodki

**13**

Ocenjena škoda

**€58.22 mio.**

## Drugi primeri goljufij

**0**

Ocenjena škoda  
**€0**

Ocenjena škoda za EU  
**€56.83 mio.**

Ocenjena škoda za druge stranke  
**€1.39 mio.**



**6**

Aktivne preiskave s čezmejno razsežnostjo

PREJETE

**18**

DODELJENE

**6**

Odločitve o dodelitvi ukrepov pomočnikom evropskih delegiranih tožilcev v drugi sodelujoči državi članici

**€0.87 mio.**

Sklepi o začasnem zavarovanju sredstev, izdani v letu 2025



**€0.7 mio.**

Začasno zavarovana sredstva v letu 2025



**11**

Obtožnice



**64**

Število obtoženih oseb



**12<sup>16</sup>**

Opuščene zadeve



**33<sup>17</sup>**

Število oseb v opuščenih zadevah



**0**

Poenostavljeni postopki pregona



**0**

Število vpletenih oseb



**1**

Zadeve, odstopljene nacionalnim organom












**10**









Število oseb v odstopljenih zadevah

Evropski delegirani tožilci (aktivni): **6**  
 Pomočniki nacionalnih evropskih delegiranih tožilcev (EPDČ): **12**  
 Namenski in specializirani preiskovalci: **Ne**

## PRAVOSODNA DEJAVNOST V KAZENSKIH ZADEVAH

	Tekoče zadeve v fazi sodne obravnave	<b>9</b>
	Število odločb sodišč prve stopnje	<b>25</b>
	Število pritožb zoper odločbe sodišč prve stopnje	<b>0</b>
	Število tekočih zadev v fazi pritožbe	<b>1</b>
	Število pravomočnih sodnih odločb	<b>26</b>
	Obsodbe	<b>26</b>
	Število obsojenih oseb	<b>33</b>
	Oprostilne sodbe	<b>0</b>
	Število oproščenih oseb	<b>0</b>

## ŠTEVILO AKTIVNIH ZADEV EJT, KI SE NANAŠAJO NA KAZNIVA DEJANJA

	<b>42</b>		<b>28</b>		<b>5</b>		<b>7</b>
Goljufige v zvezi z odhodki, ki niso povezani z javnimi naročili	<b>42.42%</b>	Goljufige v zvezi z odhodki, ki niso povezani z javnimi naročili	<b>28.28%</b>	Sodelovanje v hudodelski združbi	<b>5.05%</b>	Goljufige v zvezi s prihodki (DDV + carine)	<b>7.07%</b>
	<b>13</b>		<b>15</b>		<b>3</b>		<b>8</b>
Korupcija	<b>13.13%</b>	Poneverba	<b>15.15%</b>	Pranje denarja	<b>3.03%</b>	Neločljivo povezano kaznivo dejanje	<b>8.08%</b>

## AKTIVNE PREISKAVE GOLJUFIJ V ZVEZI S FINANČNIMI SREDSTVI EU

Razčlenjeno po programih

Kmetijski programi in programi za razvoj podeželja	<b>22</b>	Podnebni in okoljski programi	<b>0</b>
Programi za pomorstvo in ribištvo	<b>0</b>	Programi za okrevanje in odpornost	<b>7</b>
Programi mednarodnega sodelovanja	<b>0</b>	Programi za mobilnost in promet, energijo in digitalizacijo	<b>0</b>
Programi za razvoj regij in mest	<b>44</b>	Programi za azil, migracije in vključevanje	<b>1</b>
Programi, povezani z izobraževanjem in kulturo	<b>0</b>	Programi za industrijo, podjetništvo ter mala in srednja podjetja	<b>2</b>
Programi za raziskave in inovacije	<b>1</b>	Varnostni in obrambni programi	<b>2</b>
Programi za zaposlovanje, socialno kohezijo, vključevanje in vrednote	<b>7</b>	Drugi programi/dvomljlive zadeve	<b>8</b>



### Prejete prijave/pritožbe v letu 2025

Od institucij, organov, uradov in agencij EU	0
Od nacionalnih organov	7
Od zasebnih strank	6
Po uradni dolžnosti	1
<b>Skupaj</b>	<b>14</b>

### Število zadev, odprtih leta 2025 na podlagi prejetih prijav/pritožb

	1
	3
	0
	0
	4

### Ocenjena škoda



**€762 mio.**

Vse aktivne zadeve  
**14**  
Ocenjena škoda  
**€1.32 mrd.**

### Goljufije v zvezi z odhodki



**12**

### Ocenjena škoda

**€1.31 mrd.**

Ocenjena dejanska škoda  
**€623.45 mio.**

Ocenjena morebitna škoda  
**€686.9 mio.**

Ocenjena škoda za EU  
**€1.31 mrd.**

Ocenjena škoda za druge stranke  
**€0**

### Goljufije v zvezi s prihodki (DDV + carine)

**2**

### Ocenjena škoda

**€10.52 mio.**



### Korupcija v primerih goljufij v zvezi z odhodki

**1**

### Ocenjena škoda

**€757.8 mio.**

### Drugi primeri goljufij

**0**

Ocenjena škoda  
**€0**

Ocenjena škoda za EU  
**€757.8 mio.**

Ocenjena škoda za druge stranke  
**€0**



**8**

Aktivne preiskave s čezmejno razsežnostjo

PREJETE

**31**

DODELJENE

**7**

Odločitve o dodelitvi ukrepov pomočnikom evropskih delegiranih tožilcev v drugi sodelujoči državi članici

**€0**

Sklepi o začasnem zavarovanju sredstev, izdani v letu 2025



**€0**

Začasno zavarovana sredstva v letu 2025



**0**

Obtožnice



**0**

Število obtoženih oseb



**1**

Opuščene zadeve



**3**

Število oseb v opuščenih zadevah



**0**

Poenostavljeni postopki pregona



**0**

Število vpletenih oseb



**1**

Zadeve, odstopljene nacionalnim organom












**1**





Število oseb v odstopljenih zadevah

Evropski delegirani tožilci (aktivni): 2  
 Pomočniki nacionalnih evropskih delegiranih tožilcev (EPDČ): 1  
 Namenski in specializirani preiskovalci: 6

## PRAVOSODNA DEJAVNOST V KAZENSKIH ZADEVAH

	Tekoče zadeve v fazi sodne obravnave	0
	Število odločb sodišč prve stopnje	0
	Število pritožb zoper odločbe sodišč prve stopnje	0
	Število tekočih zadev v fazi pritožbe	0
	Število pravomočnih sodnih odločb	0
	Obsodbe	0
	Število obsojenih oseb	0
	Oprostilne sodbe	0
	Število oproščenih oseb	0

## ŠTEVILO AKTIVNIH ZADEV EJT, KI SE NANAŠAJO NA KAZNIVA DEJANJA

	6		5		1		2
Goljufije v zvezi z odhodki, ki niso povezani z javnimi naročili	42.86%	Goljufije v zvezi z odhodki, ki niso povezani z javnimi naročili	35.71%	Sodelovanje v hudodelski združbi	7.14%	Goljufije v zvezi s prihodki (DDV + carine)	14.29%
	1		3		2		1
Korupcija	7.14%	Poneverba	21.43%	Pranje denarja	14.29%	Neločljivo povezano kaznivo dejanje	7.14%

## AKTIVNE PREISKAVE GOLJUFIJ V ZVEZI S FINANČNIMI SREDSTVI EU

Razčlenjeno po programih

Kmetijski programi in programi za razvoj podeželja	2	Podnebni in okoljski programi	0
Programi za pomorstvo in ribištvo	0	Programi za okrevanje in odpornost	1
Programi mednarodnega sodelovanja	0	Programi za mobilnost in promet, energijo in digitalizacijo	5
Programi za razvoj regij in mest	0	Programi za azil, migracije in vključevanje	0
Programi, povezani z izobraževanjem in kulturo	2	Programi za industrijo, podjetništvo ter mala in srednja podjetja	0
Programi za raziskave in inovacije	1	Varnostni in obrambni programi	0
Programi za zaposlovanje, socialno kohezijo, vključevanje in vrednote	0	Drugi programi/dvomljive zadeve	2

### Prejete prijave/pritožbe v letu 2025

Od institucij, organov, uradov in agencij EU	3
Od nacionalnih organov	62
Od zasebnih strank	25
Po uradni dolžnosti	1
<b>Skupaj</b>	<b>91</b>

### Število zadev, odprtih leta 2025 na podlagi prejetih prijav/pritožb

	4
	59
	15
	2
<b>Skupaj</b>	<b>80</b>

### Ocenjena škoda



**€109 mio.**

### Vse aktivne zadeve

**136**

Ocenjena škoda

**€788.86 mio.**

### Goljufije v zvezi z odhodki



**111**

Ocenjena škoda

**€452.49 mio.**

Ocenjena dejanska škoda  
**€213.49 mio.**

Ocenjena škoda za EU  
**€395.87 mio.**

Ocenjena morebitna škoda  
**€239 mio.**

Ocenjena škoda za druge stranke  
**€56.62 mio.**

### Goljufije v zvezi s prihodki (DDV + carine)



**25**

Ocenjena škoda

**€336.37 mio.**

### Korupcija v primerih goljufij v zvezi z odhodki

**6**

Ocenjena škoda

**€206.95 mio.**

### Drugi primeri goljufij

**0**

Ocenjena škoda  
**€0**

Ocenjena škoda za EU  
**€160.57 mio.**

Ocenjena škoda za druge stranke  
**€46.38 mio.**



**19**

Aktivne preiskave s čezmejno razsežnostjo

### PREJETE DODELJENE



Odločitve o dodelitvi ukrepov pomočnikom evropskih delegiranih tožilcev v drugi sodelujoči državi članici

**€195.77 mio.**

Sklepi o začasnem zavarovanju sredstev, izdani v letu 2025



**€31.82 mio.**

Začasno zavarovana sredstva v letu 2025



**11**

Obtožnice



**37**

Število obtoženih oseb



**11<sup>18</sup>**

Opuščene zadeve



**20<sup>19</sup>**

Število oseb v opuščenih zadevah



**8**

Poenostavljeni postopki pregona



**23**

Število vpletenih oseb



**29**

Zadeve, odstopljene nacionalnim organom












**46**



Število oseb v odstopljenih zadevah

Evropski delegirani tožilci (aktivni): **10**  
 Pomočniki nacionalnih evropskih delegiranih tožilcev (EPDČ): **3.3**  
 Namenski in specializirani preiskovalci: **Ne**

## PRAVOSODNA DEJAVNOST V KAZENSKIH ZADEVAH

	Tekoče zadeve v fazi sodne obravnave	<b>13</b>
	Število odločb sodišč prve stopnje	<b>12</b>
	Število pritožb zoper odločbe sodišč prve stopnje	<b>1</b>
	Število tekočih zadev v fazi pritožbe	<b>4</b>
	Število pravomočnih sodnih odločb	<b>11<sup>20</sup></b>
	Obsodbe	<b>10</b>
	Število obsojenih oseb	<b>34</b>
	Oprostilne sodbe	<b>0</b>
	Število oproščenih oseb	<b>0</b>

## ŠTEVILO AKTIVNIH ZADEV EJT, KI SE NANAŠAJO NA KAZNIVA DEJANJA

	<b>83</b>		<b>29</b>		<b>12</b>		<b>25</b>
Goljufige v zvezi z odhodki, ki niso povezani z javnimi naročili	<b>61.03%</b>	Goljufige v zvezi z odhodki, ki niso povezani z javnimi naročili	<b>21.32%</b>	Sodelovanje v hudodelski združbi	<b>8.82%</b>	Goljufige v zvezi s prihodki (DDV + carine)	<b>18.38%</b>
	<b>6</b>		<b>3</b>		<b>6</b>		<b>12</b>
Korupcija	<b>4.41%</b>	Poneverba	<b>2.21%</b>	Pranje denarja	<b>4.41%</b>	Neločljivo povezano kaznivo dejanje	<b>8.82%</b>

## AKTIVNE PREISKAVE GOLJUFIJ V ZVEZI S FINANČNIMI SREDSTVI EU

Razčlenjeno po programih

Kmetijski programi in programi za razvoj podeželja	<b>5</b>	Podnebni in okoljski programi	<b>2</b>
Programi za pomorstvo in ribištvo	<b>1</b>	Programi za okrevanje in odpornost	<b>10</b>
Programi mednarodnega sodelovanja	<b>0</b>	Programi za mobilnost in promet, energijo in digitalizacijo	<b>0</b>
Programi za razvoj regij in mest	<b>63</b>	Programi za azil, migracije in vključevanje	<b>0</b>
Programi, povezani z izobraževanjem in kulturo	<b>1</b>	Programi za industrijo, podjetništvo ter mala in srednja podjetja	<b>2</b>
Programi za raziskave in inovacije	<b>1</b>	Varnostni in obrambni programi	<b>0</b>
Programi za zaposlovanje, socialno kohezijo, vključevanje in vrednote	<b>28</b>	Drugi programi/dvomljive zadeve	<b>9</b>



# Estonija

Operativna dejavnost  
Podatki na dan 31. decembra 2025



## Prejete prijave/pritožbe v letu 2025

Od institucij, organov, uradov in agencij EU	1
Od nacionalnih organov	1
Od zasebnih strank	2
Po uradni dolžnosti	10
<b>Skupaj</b>	<b>14</b>

## Število zadev, odprtih leta 2025 na podlagi prejetih prijav/pritožb

	2
	1
	0
	5
	8

## Ocenjena škoda



**€12.5 mio.**

Vse aktivne zadeve  
**19**  
Ocenjena škoda  
**€21.54 mio.**

### Goljufije v zvezi z odhodki



**14**

Ocenjena škoda

**€9.5 mio.**

Ocenjena dejanska škoda  
**€7.05 mio.**

Ocenjena škoda za EU  
**€9.5 mio.**

Ocenjena morebitna škoda  
**€2.45 mio.**

Ocenjena škoda za druge stranke  
**€0**

### Goljufije v zvezi s prihodki (DDV + carine)

**5**

Ocenjena škoda

**€12.04 mio.**



### Korupcija v primerih goljufij v zvezi z odhodki

**0**

Ocenjena škoda

**€0**

### Drugi primeri goljufij

**0**

Ocenjena škoda  
**€0**

Ocenjena škoda za EU  
**€0**

Ocenjena škoda za druge stranke  
**€0**



**5**

Aktivne preiskave s čezmejno razsežnostjo

PREJETE DODELJENE

**36**

**27**

Odločitve o dodelitvi ukrepov pomočnikom evropskih delegiranih tožilcev v drugi sodelujoči državi članici

**€6.08 mio.**

Sklepi o začasnem zavarovanju sredstev, izdani v letu 2025



**€0.82 mio.**

Začasno zavarovana sredstva v letu 2025



**2**

Obtožnice



**5**

Število obtoženih oseb



**2<sup>21</sup>**

Opuščene zadeve



**4<sup>22</sup>**

Število oseb v opuščenih zadevah



**0**

Poenostavljeni postopki pregona



**0**

Število vpletenih oseb



**0**

Zadeve, odstopljene nacionalnim organom












**0**








Število oseb v odstopljenih zadevah

Evropski delegirani tožilci (aktivni): **4**  
 Pomočniki nacionalnih evropskih delegiranih tožilcev (EPDČ): **1.5**  
 Namenski in specializirani preiskovalci: **Ne**

## PRAVOSODNA DEJAVNOST V KAZENSKIH ZADEVAH

	Tekoče zadeve v fazi sodne obravnave	<b>4</b>
	Število odločb sodišč prve stopnje	<b>2</b>
	Število pritožb zoper odločbe sodišč prve stopnje	<b>0</b>
	Število tekočih zadev v fazi pritožbe	<b>0</b>
	Število pravomočnih sodnih odločb	<b>2</b>
	Obsodbe	<b>2</b>
	Število obsojenih oseb	<b>6</b>
	Oprostilne sodbe	<b>0</b>
	Število oproščenih oseb	<b>0</b>

## ŠTEVILO AKTIVNIH ZADEV EJT, KI SE NANAŠAJO NA KAZNIVA DEJANJA

	<b>13</b>		<b>1</b>		<b>0</b>		<b>5</b>
Goljufige v zvezi z odhodki, ki niso povezani z javnimi naročili	<b>68.42%</b>	Goljufige v zvezi z odhodki, ki niso povezani z javnimi naročili	<b>5.26%</b>	Sodelovanje v hudodelski združbi	<b>0%</b>	Goljufige v zvezi s prihodki (DDV + carine)	<b>26.32%</b>
	<b>0</b>		<b>0</b>		<b>0</b>		<b>3</b>
Korupcija	<b>0%</b>	Poneverba	<b>0%</b>	Pranje denarja	<b>0%</b>	Neločljivo povezano kaznivo dejanje	<b>15.79%</b>

## AKTIVNE PREISKAVE GOLJUFIJ V ZVEZI S FINANČNIMI SREDSTVI EU

Razčlenjeno po programih

Kmetijski programi in programi za razvoj podeželja	<b>2</b>	Podnebni in okoljski programi	<b>1</b>
Programi za pomorstvo in ribištvo	<b>1</b>	Programi za okrevanje in odpornost	<b>0</b>
Programi mednarodnega sodelovanja	<b>0</b>	Programi za mobilnost in promet, energijo in digitalizacijo	<b>0</b>
Programi za razvoj regij in mest	<b>7</b>	Programi za azil, migracije in vključevanje	<b>0</b>
Programi, povezani z izobraževanjem in kulturo	<b>0</b>	Programi za industrijo, podjetništvo ter mala in srednja podjetja	<b>0</b>
Programi za raziskave in inovacije	<b>1</b>	Varnostni in obrambni programi	<b>0</b>
Programi za zaposlovanje, socialno kohezijo, vključevanje in vrednote	<b>0</b>	Drugi programi/dvomljive zadeve	<b>4</b>



# Finska

## Operativna dejavnost

Podatki na dan 31. decembra 2025



### Prejete prijave/pritožbe v letu 2025

Od institucij, organov, uradov in agencij EU	2
Od nacionalnih organov	8
Od zasebnih strank	1
Po uradni dolžnosti	1
<b>Skupaj</b>	<b>12</b>

### Število zadev, odprtih leta 2025 na podlagi prejetih prijav/pritožb

	1
	7
	0
	0
	8

### Ocenjena škoda



**€49.09 mio.**

### Vse aktivne zadeve

**19**

Ocenjena škoda

**€58.31 mio.**

### Goljufije v zvezi z odhodki



**4**

Ocenjena škoda

**€6.61 mio.**

Ocenjena dejanska škoda  
**€6.61 mio.**

Ocenjena morebitna škoda  
**€0**

Ocenjena škoda za EU  
**€6.59 mio.**

Ocenjena škoda za druge stranke  
**€0.02 mio.**

### Goljufije v zvezi s prihodki (DDV + carine)

**15**

Ocenjena škoda

**€51.7 mio.**



### Korupcija v primerih goljufij v zvezi z odhodki

**0**

Ocenjena škoda

**€0**

### Drugi primeri goljufij

**0**

Ocenjena škoda

**€0**

Ocenjena škoda za EU  
**€0**

Ocenjena škoda za druge stranke  
**€0**



**9**

Aktivne preiskave s čezmejno razsežnostjo

PREJETE

DODELJENE

**14**

**8**

Odločitve o dodelitvi ukrepov pomočnikom evropskih delegiranih tožilcev v drugi sodelujoči državi članici

**€19.22 mio.**

Sklepi o začasnem zavarovanju sredstev, izdani v letu 2025



**€4.67 mio.**

Začasno zavarovana sredstva v letu 2025



**2**

Obtožnice



**3**

Število obtoženih oseb



**0<sup>23</sup>**

Opuščene zadeve



**0<sup>24</sup>**

Število oseb v opuščenih zadevah



**0**

Poenostavljeni postopki pregona



**0**

Število vpletenih oseb



**2**










Zadeve, odstopljene nacionalnim organom



**2**

Število oseb v odstopljenih zadevah

## PRAVOSODNA DEJAVNOST V KAZENSKIH ZADEVAH

	Tekoče zadeve v fazi sodne obravnave	<b>2</b>
	Število odločb sodišč prve stopnje	<b>3</b>
	Število pritožb zoper odločbe sodišč prve stopnje	<b>3</b>
	Število tekočih zadev v fazi pritožbe	<b>3</b>
	Število pravomočnih sodnih odločb	<b>0</b>
	Obsodbe	<b>0</b>
	Število obsojenih oseb	<b>0</b>
	Oprostilne sodbe	<b>0</b>
	Število oproščenih oseb	<b>0</b>

## ŠTEVILO AKTIVNIH ZADEV EJT, KI SE NANAŠAJO NA KAZNIVA DEJANJA

	<b>3</b>		<b>2</b>		<b>0</b>		<b>15</b>
Goljufige v zvezi z odhodki, ki niso povezani z javnimi naročili	<b>15.79%</b>	Goljufige v zvezi z odhodki, ki niso povezani z javnimi naročili	<b>10.53%</b>	Sodelovanje v hudodelski združbi	<b>0%</b>	Goljufige v zvezi s prihodki (DDV + carine)	<b>78.95%</b>
	<b>0</b>		<b>0</b>		<b>0</b>		<b>4</b>
Korupcija	<b>0%</b>	Poneverba	<b>0%</b>	Pranje denarja	<b>0%</b>	Neločljivo povezano kaznivo dejanje	<b>21.05%</b>

## AKTIVNE PREISKAVE GOLJUFIJ V ZVEZI S FINANČNIMI SREDSTVI EU

Razčlenjeno po programih

Kmetijski programi in programi za razvoj podeželja	<b>1</b>	Podnebni in okoljski programi	<b>0</b>
Programi za pomorstvo in ribištvo	<b>0</b>	Programi za okrevanje in odpornost	<b>0</b>
Programi mednarodnega sodelovanja	<b>0</b>	Programi za mobilnost in promet, energijo in digitalizacijo	<b>1</b>
Programi za razvoj regij in mest	<b>0</b>	Programi za azil, migracije in vključevanje	<b>0</b>
Programi, povezani z izobraževanjem in kulturo	<b>0</b>	Programi za industrijo, podjetništvo ter mala in srednja podjetja	<b>0</b>
Programi za raziskave in inovacije	<b>0</b>	Varnostni in obrambni programi	<b>0</b>
Programi za zaposlovanje, socialno kohezijo, vključevanje in vrednote	<b>0</b>	Drugi programi/dvomljive zadeve	<b>2</b>



### Prejete prijave/pritožbe v letu 2025

Od institucij, organov, uradov in agencij EU	4
Od nacionalnih organov	22
Od zasebnih strank	10
Po uradni dolžnosti	7
<b>Skupaj</b>	<b>43</b>

### Število zadev, odprtih leta 2025 na podlagi prejetih prijav/pritožb

	2
	20
	1
	5
	<b>28</b>

### Ocenjena škoda



**€5.25 mrd.**

### Vse aktivne zadeve

**121**

Ocenjena škoda

**€5.94 mrd.**

### Goljufije v zvezi z odhodki



**59**

Ocenjena škoda

**€247.15 mio.**

Ocenjena dejanska škoda  
**€235.85 mio.**

Ocenjena škoda za EU  
**€200.66 mio.**

Ocenjena morebitna škoda  
**€11.3 mio.**

Ocenjena škoda za druge stranke  
**€46.49 mio.**

### Goljufije v zvezi s prihodki (DDV + carine)



**60**

Ocenjena škoda

**€5.69 mrd.**

### Korupcija v primerih goljufij v zvezi z odhodki

**3**

Ocenjena škoda

**€37.77 mio.**

### Drugi primeri goljufij

**2**

Ocenjena škoda

**€3.42 mio.**

Ocenjena škoda za EU  
**€37.77 mio.**

Ocenjena škoda za druge stranke  
**€0**



**57**

Aktivne preiskave s čezmejno razsežnostjo

PREJETE

**73**

DODELJENE

**72**

Odločitve o dodelitvi ukrepov pomočnikom evropskih delegiranih tožilcev v drugi sodelujoči državi članici

**€5 mio.**

Sklepi o začasnem zavarovanju sredstev, izdani v letu 2025



**€5 mio.**

Začasno zavarovana sredstva v letu 2025



**8**

Obtožnice



**23**

Število obtoženih oseb



**14<sup>25</sup>**

Opuščene zadeve



**59<sup>26</sup>**

Število oseb v opuščenih zadevah



**2**

Poenostavljeni postopki pregona



**2**

Število vpletenih oseb



**4**

Zadeve, odstopljene nacionalnim organom












**20**

Število oseb v odstopljenih zadevah

Evropski delegirani tožilci (aktivni): 7  
 Pomočniki nacionalnih evropskih delegiranih tožilcev (EPDČ): 9  
 Namenski in specializirani preiskovalci: Ne

## PRAVOSODNA DEJAVNOST V KAZENSKIH ZADEVAH

	Tekoče zadeve v fazi sodne obravnave	<b>10</b>
	Število odločb sodišč prve stopnje	<b>2</b>
	Število pritožb zoper odločbe sodišč prve stopnje	<b>0</b>
	Število tekočih zadev v fazi pritožbe	<b>0</b>
	Število pravomočnih sodnih odločb	<b>2</b>
	Obsodbe	<b>2</b>
	Število obsojenih oseb	<b>2</b>
	Oprostilne sodbe	<b>0</b>
	Število oproščenih oseb	<b>0</b>

## ŠTEVILO AKTIVNIH ZADEV EJT, KI SE NANAŠAJO NA KAZNIVA DEJANJA

	<b>45</b>		<b>12</b>		<b>33</b>		<b>60</b>
Goljufije v zvezi z odhodki, ki niso povezani z javnimi naročili	<b>37.19%</b>	Goljufije v zvezi z odhodki, ki niso povezani z javnimi naročili	<b>9.92%</b>	Sodelovanje v hudodelski združbi	<b>27.27%</b>	Goljufije v zvezi s prihodki (DDV + carine)	<b>49.59%</b>
	<b>3</b>		<b>11</b>		<b>36</b>		<b>21</b>
Korupcija	<b>2.48%</b>	Poneverba	<b>9.09%</b>	Pranje denarja	<b>29.75%</b>	Neločljivo povezano kaznivo dejanje	<b>17.36%</b>

## AKTIVNE PREISKAVE GOLJUFIJ V ZVEZI S FINANČNIMI SREDSTVI EU

Razčlenjeno po programih

Kmetijski programi in programi za razvoj podeželja	<b>11</b>	Podnebni in okoljski programi	<b>0</b>
Programi za pomorstvo in ribištvo	<b>2</b>	Programi za okrevanje in odpornost	<b>7</b>
Programi mednarodnega sodelovanja	<b>1</b>	Programi za mobilnost in promet, energijo in digitalizacijo	<b>0</b>
Programi za razvoj regij in mest	<b>12</b>	Programi za azil, migracije in vključevanje	<b>0</b>
Programi, povezani z izobraževanjem in kulturo	<b>7</b>	Programi za industrijo, podjetništvo ter mala in srednja podjetja	<b>0</b>
Programi za raziskave in inovacije	<b>7</b>	Varnostni in obrambni programi	<b>0</b>
Programi za zaposlovanje, socialno kohezijo, vključevanje in vrednote	<b>4</b>	Drugi programi/dvomljive zadeve	<b>8</b>



# Nemčija

Operativna dejavnost  
Podatki na dan 31. decembra 2025

## Prejete prijave/pritožbe v letu 2025

Od institucij, organov, uradov in agencij EU	11
Od nacionalnih organov	99
Od zasebnih strank	10
Po uradni dolžnosti	10
<b>Skupaj</b>	<b>130</b>

## Število zadev, odprtih leta 2025 na podlagi prejetih prijav/pritožb

	6
	136
	5
	6
<b>Skupaj</b>	<b>153</b>

## Ocenjena škoda



**€1.86  
mrd.**

Vse aktivne zadeve  
**361**  
Ocenjena škoda  
**€5.77  
mrd.**

Goljufije v zvezi z odhodki



**36**

Ocenjena škoda

**€76.4  
mio.**

Ocenjena dejanska škoda  
**€59.1 mio.**

Ocenjena škoda za EU  
**€74.07 mio.**

Ocenjena morebitna škoda  
**€17.3 mio.**

Ocenjena škoda za druge stranke  
**€2.33 mio.**

Goljufije v zvezi s prihodki (DDV + carine)

**249**

Ocenjena škoda

**€4.52  
mrd.**



Korupcija v primerih goljufij v zvezi z odhodki

**0**

Ocenjena škoda

**€0**

Drugi primeri goljufij

**76**

Ocenjena škoda

**€1.17  
mrd.**

Ocenjena škoda za EU  
**€0**

Ocenjena škoda za druge stranke  
**€0**



**289**

Aktivne preiskave s čezmejno razsežnostjo

PREJETE

**163**

DODELJENE

**528**

Odločitve o dodelitvi ukrepov pomočnikom evropskih delegiranih tožilcev v drugi sodelujoči državi članici

**€35.11  
mio.**

Sklepi o začasnem zavarovanju sredstev, izdani v letu 2025



**€3.7  
mio.**

Začasno zavarovana sredstva v letu 2025



**37**

Obtožnice



**70**

Število obtoženih oseb



**28<sup>27</sup>**

Opuščene zadeve



**48<sup>28</sup>**

Število oseb v opuščenih zadevah



**5**

Poenostavljeni postopki pregona



**6**

Število vpletenih oseb



**6**

Zadeve, odstopljene nacionalnim organom












**10**

Število oseb v odstopljenih zadevah

Evropski delegirani tožilci (aktivni): **21**  
 Pomočniki nacionalnih evropskih delegiranih tožilcev (EPDČ): **9.9**  
 Namenski in specializirani preiskovalci: **Ne**

## PRAVOSODNA DEJAVNOST V KAZENSKIH ZADEVAH

	Tekoče zadeve v fazi sodne obravnave	<b>39</b>
	Število odločb sodišč prve stopnje	<b>28</b>
	Število pritožb zoper odločbe sodišč prve stopnje	<b>5</b>
	Število tekočih zadev v fazi pritožbe	<b>10</b>
	Število pravomočnih sodnih odločb	<b>25</b>
	Obsodbe	<b>25</b>
	Število obsojenih oseb	<b>50</b>
	Oprostilne sodbe	<b>0</b>
	Število oproščenih oseb	<b>0</b>

## ŠTEVILO AKTIVNIH ZADEV EJT, KI SE NANAŠAJO NA KAZNIVA DEJANJA

	<b>32</b>		<b>3</b>		<b>168</b>		<b>249</b>
Goljufige v zvezi z odhodki, ki niso povezani z javnimi naročili	<b>8.86%</b>	Goljufige v zvezi z odhodki, ki niso povezani z javnimi naročili	<b>0.83%</b>	Sodelovanje v hudodelski združbi	<b>46.54%</b>	Goljufige v zvezi s prihodki (DDV + carine)	<b>68.98%</b>
	<b>0</b>		<b>1</b>		<b>45</b>		<b>24</b>
Korupcija	<b>0%</b>	Poneverba	<b>0.28%</b>	Pranje denarja	<b>12.47%</b>	Neločljivo povezano kaznivo dejanje	<b>6.65%</b>

## AKTIVNE PREISKAVE GOLJUFIJ V ZVEZI S FINANČNIMI SREDSTVI EU

Razčlenjeno po programih

Kmetijski programi in programi za razvoj podeželja	<b>10</b>	Podnebni in okoljski programi	<b>0</b>
Programi za pomorstvo in ribištvo	<b>0</b>	Programi za okrevanje in odpornost	<b>0</b>
Programi mednarodnega sodelovanja	<b>0</b>	Programi za mobilnost in promet, energijo in digitalizacijo	<b>0</b>
Programi za razvoj regij in mest	<b>6</b>	Programi za azil, migracije in vključevanje	<b>0</b>
Programi, povezani z izobraževanjem in kulturo	<b>0</b>	Programi za industrijo, podjetništvo ter mala in srednja podjetja	<b>0</b>
Programi za raziskave in inovacije	<b>2</b>	Varnostni in obrambni programi	<b>0</b>
Programi za zaposlovanje, socialno kohezijo, vključevanje in vrednote	<b>6</b>	Drugi programi/dvomljive zadeve	<b>14</b>



# Grčija

Operativna dejavnost  
Podatki na dan 31. decembra 2025



## Prejete prijave/pritožbe v letu 2025

Od institucij, organov, uradov in agencij EU	7
Od nacionalnih organov	100
Od zasebnih strank	76
Po uradni dolžnosti	18
<b>Skupaj</b>	<b>201</b>

## Število zadev, odprtih leta 2025 na podlagi prejetih prijav/pritožb

10
57
38
12
<b>117</b>

## Ocenjena škoda



**€1.02 mrd.**

Vse aktivne zadeve  
**175**  
Ocenjena škoda  
**€2.68 mrd.**

Goljufije v zvezi z odhodki



**147**

Ocenjena škoda

**€1.34 mrd.**

Ocenjena dejanska škoda  
**€1.23 mrd.**

Ocenjena morebitna škoda  
**€113 mio.**

Ocenjena škoda za EU  
**€1.33 mrd.**

Ocenjena škoda za druge stranke  
**€13.12 mio.**

Goljufije v zvezi s prihodki (DDV + carine)

**25**

Ocenjena škoda

**€1.33 mrd.**



Korupcija v primerih goljufij v zvezi z odhodki

**10**

Ocenjena škoda

**€268.55 mio.**

Drugi primeri goljufij

**3**

Ocenjena škoda  
**€12.32 mio.**

Ocenjena škoda za EU  
**€268.55 mio.**

Ocenjena škoda za druge stranke  
**€0**



**36**

Aktivne preiskave s čezmejno razsežnostjo

PREJETE

**37**

DODELJENE

**44**

Odločitve o dodelitvi ukrepov pomočnikom evropskih delegiranih tožilcev v drugi sodelujoči državi članici

**€77.58 mio.**

Sklepi o začasnem zavarovanju sredstev, izdani v letu 2025



**€77.58 mio.**

Začasno zavarovana sredstva v letu 2025



**11**

Obtožnice



**177**

Število obtoženih oseb



**4<sup>29</sup>**

Opuščene zadeve



**25<sup>30</sup>**

Število oseb v opuščenih zadevah



**0**

Poenostavljeni postopki pregona



**0**

Število vpletenih oseb



**9<sup>31</sup>**

Zadeve, odstopljene nacionalnim organom












**251<sup>32</sup>**

Število oseb v odstopljenih zadevah

Evropski delegirani tožilci (aktivni): **10**  
 Pomočniki nacionalnih evropskih delegiranih tožilcev (EPDČ): **7**  
 Namenski in specializirani preiskovalci: **5**

## PRAVOSODNA DEJAVNOST V KAZENSKIH ZADEVAH

	Tekoče zadeve v fazi sodne obravnave	<b>13</b>
	Število odločb sodišč prve stopnje	<b>3</b>
	Število pritožb zoper odločbe sodišč prve stopnje	<b>0</b>
	Število tekočih zadev v fazi pritožbe	<b>6</b>
	Število pravomočnih sodnih odločb	<b>2</b>
	Obsodbe	<b>2</b>
	Število obsojenih oseb	<b>10</b>
	Oprostilne sodbe	<b>0</b>
	Število oproščenih oseb	<b>0</b>

## ŠTEVILO AKTIVNIH ZADEV EJT, KI SE NANAŠAJO NA KAZNIVA DEJANJA

	<b>120</b>		<b>17</b>		<b>10</b>		<b>25</b>
Goljufige v zvezi z odhodki, ki niso povezani z javnimi naročili	<b>68.57%</b>	Goljufige v zvezi z odhodki, ki niso povezani z javnimi naročili	<b>9.71%</b>	Sodelovanje v hudodelski združbi	<b>5.71%</b>	Goljufige v zvezi s prihodki (DDV + carine)	<b>14.29%</b>
	<b>11</b>		<b>22</b>		<b>21</b>		<b>16</b>
Korupcija	<b>6.29%</b>	Poneverba	<b>12.57%</b>	Pranje denarja	<b>12%</b>	Neločljivo povezano kaznivo dejanje	<b>9.14%</b>

## AKTIVNE PREISKAVE GOLJUFIJ V ZVEZI S FINANČNIMI SREDSTVI EU

Razčlenjeno po programih

Kmetijski programi in programi za razvoj podeželja	<b>53</b>	Podnebni in okoljski programi	<b>0</b>
Programi za pomorstvo in ribištvo	<b>1</b>	Programi za okrevanje in odpornost	<b>13</b>
Programi mednarodnega sodelovanja	<b>0</b>	Programi za mobilnost in promet, energijo in digitalizacijo	<b>1</b>
Programi za razvoj regij in mest	<b>21</b>	Programi za azil, migracije in vključevanje	<b>4</b>
Programi, povezani z izobraževanjem in kulturo	<b>2</b>	Programi za industrijo, podjetništvo ter mala in srednja podjetja	<b>0</b>
Programi za raziskave in inovacije	<b>3</b>	Varnostni in obrambni programi	<b>1</b>
Programi za zaposlovanje, socialno kohezijo, vključevanje in vrednote	<b>2</b>	Drugi programi/dvomljive zadeve	<b>47</b>



# Italija

Operativna dejavnost  
Podatki na dan 31. decembra 2025

## Prejete prijave/pritožbe v letu 2025

Od institucij, organov, uradov in agencij EU	16
Od nacionalnih organov	728
Od zasebnih strank	46
Po uradni dolžnosti	2
Skupaj	792

## Število zadev, odprtih leta 2025 na podlagi prejetih prijav/pritožb

	12
	607
	13
	3
	635

## Ocenjena škoda



€23.5  
mrd.

Vse aktivne zadeve  
**991**  
Ocenjena škoda  
**€28.71 mrd.**

Goljufije v zvezi z odhodki



637

Ocenjena škoda

€2.68 mrd.

Ocenjena dejanska škoda  
**€2.66 mrd.**

Ocenjena škoda za EU  
**€2.64 mrd.**

Ocenjena morebitna škoda  
**€21.28 mio.**

Ocenjena škoda za druge stranke  
**€38.02 mio.**

Goljufije v zvezi s prihodki (DDV + carine)



310

Ocenjena škoda

€25.83 mrd.

Korupcija in primerih goljufij v zvezi z frakcijskimi

18

Ocenjena škoda

€51.91 mio.

Drugi primeri goljufij

44

Ocenjena škoda  
**€201.9 mio.**

Estimativna škoda za tifle EU  
**€49.41 mio.**

Estimativna škoda za tretje stranke  
**€2.5 mio.**



240

Aktivne preiskave s čezmejno razsežnostjo

PREJETE

135

DODELJENE

155

Odločitve o dodelitvi ukrepov pomočnikom evropskih delegiranih tožilcev v drugi sodelujoči državi članici

€370.65 mio.

Sklepi o začasnem zavarovanju sredstev, izdani v letu 2025



€59.74 mio.

Začasno zavarovana sredstva v letu 2025



124

Obtožnice



791

Število obtoženih oseb



104<sup>33</sup>

Opuščene zadeve



217<sup>34</sup>

Število oseb v opuščenih zadevah



19

Poenostavljeni postopki pregona



32

Število vpletenih oseb



203<sup>35</sup>

Zadeve, odstopljene nacionalnim organom












324<sup>36</sup>








Število oseb v odstopljenih zadevah

Evropski delegirani tožilci (aktivni): **21**  
 Pomočniki nacionalnih evropskih delegiranih tožilcev (EPDČ): **54**  
 Namenski in specializirani preiskovalci: **49**

## PRAVOSODNA DEJAVNOST V KAZENSKIH ZADEVAH

	Tekoče zadeve v fazi sodne obravnave	<b>279</b>
	Število odločb sodišč prve stopnje	<b>41</b>
	Število pritožb zoper odločbe sodišč prve stopnje	<b>4</b>
	Število tekočih zadev v fazi pritožbe	<b>20</b>
	Število pravomočnih sodnih odločb	<b>37</b>
	Obsodbe	<b>29</b>
	Število obsojenih oseb	<b>70</b>
	Oprostilne sodbe	<b>8</b>
	Število oproščenih oseb	<b>20</b>

## ŠTEVILO AKTIVNIH ZADEV EJT, KI SE NANAŠAJO NA KAZNIVA DEJANJA

	<b>600</b>		<b>63</b>		<b>111</b>		<b>310</b>
Goljufige v zvezi z odhodki, ki niso povezani z javnimi naročili	<b>60.54%</b>	Goljufige v zvezi z odhodki, ki niso povezani z javnimi naročili	<b>6.36%</b>	Sodelovanje v hudodelski združbi	<b>11.2%</b>	Goljufige v zvezi s prihodki (DDV + carine)	<b>31.28%</b>
	<b>24</b>		<b>16</b>		<b>99</b>		<b>243</b>
Korupcija	<b>2.42%</b>	Poneverba	<b>1.61%</b>	Pranje denarja	<b>9.99%</b>	Neločljivo povezano kaznivo dejanje	<b>24.52%</b>

## AKTIVNE PREISKAVE GOLJUFIJ V ZVEZI S FINANČNIMI SREDSTVI EU

Razčlenjeno po programih

Kmetijski programi in programi za razvoj podeželja	<b>147</b>	Podnebni in okoljski programi	<b>1</b>
Programi za pomorstvo in ribištvo	<b>14</b>	Programi za okrevanje in odpornost	<b>331</b>
Programi mednarodnega sodelovanja	<b>6</b>	Programi za mobilnost in promet, energijo in digitalizacijo	<b>0</b>
Programi za razvoj regij in mest	<b>42</b>	Programi za azil, migracije in vključevanje	<b>3</b>
Programi, povezani z izobraževanjem in kulturo	<b>1</b>	Programi za industrijo, podjetništvo ter mala in srednja podjetja	<b>7</b>
Programi za raziskave in inovacije	<b>6</b>	Varnostni in obrambni programi	<b>0</b>
Programi za zaposlovanje, socialno kohezijo, vključevanje in vrednote	<b>9</b>	Drugi programi/dvomljlive zadeve	<b>125</b>



## Prejete prijave/pritožbe v letu 2025

Od institucij, organov, uradov in agencij EU	1
Od nacionalnih organov	11
Od zasebnih strank	4
Po uradni dolžnosti	3
<b>Skupaj</b>	<b>19</b>

## Število zadev, odprtih leta 2025 na podlagi prejetih prijav/pritožb

	1
	12
	1
	1
<b>Skupaj</b>	<b>15</b>

## Ocenjena škoda



**€144 mio.**

Vse aktivne zadeve  
**55**  
Ocenjena škoda  
**€269.4 mio.**

### Goljufije v zvezi z odhodki



**41**

### Ocenjena škoda

**€43.85 mio.**

Ocenjena dejanska škoda  
**€43 mio.**

Ocenjena morebitna škoda  
**€0.85 mio.**

Ocenjena škoda za EU  
**€42.68 mio.**

Ocenjena škoda za druge stranke  
**€1.17 mio.**

### Goljufije v zvezi s prihodki (DDV + carine)



**14**

### Ocenjena škoda

**€225.52 mio.**

### Korupcija v primerih goljufij v zvezi z odhodki

**2**

### Ocenjena škoda

**€4.27 mio.**

### Drugi primeri goljufij

**0**

Ocenjena škoda  
**€0**

Ocenjena škoda za EU  
**€4.27 mio.**

Ocenjena škoda za druge stranke  
**€0**



**12**

Aktivne preiskave s čezmejno razsežnostjo

### PREJETE

**32**

### DODELJENE

**81**

Odločitve o dodelitvi ukrepov pomočnikom evropskih delegiranih tožilcev v drugi sodelujoči državi članici

**€1.28 mio.**

Sklepi o začasnem zavarovanju sredstev, izdani v letu 2025



**€1.28 mio.**

Začasno zavarovana sredstva v letu 2025



**4**

Obtožnice



**12**

Število obtoženih oseb



**0**

Opuščene zadeve



**0**

Število oseb v opuščenih zadevah



**3**

Poenostavljeni postopki pregona



**6**

Število vpletenih oseb



**2**

Zadeve, odstopljene nacionalnim organom












**4**








Število oseb v odstopljenih zadevah

Evropski delegirani tožilci (aktivni): **6**  
 Pomočniki nacionalnih evropskih delegiranih tožilcev (EPDČ): **6**  
 Namenski in specializirani preiskovalci: **Ne**

## PRAVOSODNA DEJAVNOST V KAZENSKIH ZADEVAH

	Tekoče zadeve v fazi sodne obravnave	<b>6</b>
	Število odločb sodišč prve stopnje	<b>3</b>
	Število pritožb zoper odločbe sodišč prve stopnje	<b>0</b>
	Število tekočih zadev v fazi pritožbe	<b>0</b>
	Število pravomočnih sodnih odločb	<b>3</b>
	Obsodbe	<b>3</b>
	Število obsojenih oseb	<b>6</b>
	Oprostilne sodbe	<b>0</b>
	Število oproščenih oseb	<b>0</b>

## ŠTEVILO AKTIVNIH ZADEV EJT, KI SE NANAŠAJO NA KAZNIVA DEJANJA

	<b>17</b>		<b>24</b>		<b>21</b>		<b>14</b>
Goljufige v zvezi z odhodki, ki niso povezani z javnimi naročili	<b>30.91%</b>	Goljufige v zvezi z odhodki, ki niso povezani z javnimi naročili	<b>43.64%</b>	Sodelovanje v hudodelski združbi	<b>38.18%</b>	Goljufige v zvezi s prihodki (DDV + carine)	<b>25.45%</b>
	<b>2</b>		<b>1</b>		<b>5</b>		<b>10</b>
Korupcija	<b>3.64%</b>	Poneverba	<b>1.82%</b>	Pranje denarja	<b>9.09%</b>	Neločljivo povezano kaznivo dejanje	<b>18.18%</b>

## AKTIVNE PREISKAVE GOLJUFIJ V ZVEZI S FINANČNIMI SREDSTVI EU

Razčlenjeno po programih

Kmetijski programi in programi za razvoj podeželja	<b>7</b>	Podnebni in okoljski programi	<b>1</b>
Programi za pomorstvo in ribištvo	<b>0</b>	Programi za okrevanje in odpornost	<b>3</b>
Programi mednarodnega sodelovanja	<b>0</b>	Programi za mobilnost in promet, energijo in digitalizacijo	<b>1</b>
Programi za razvoj regij in mest	<b>20</b>	Programi za azil, migracije in vključevanje	<b>0</b>
Programi, povezani z izobraževanjem in kulturo	<b>1</b>	Programi za industrijo, podjetništvo ter mala in srednja podjetja	<b>0</b>
Programi za raziskave in inovacije	<b>0</b>	Varnostni in obrambni programi	<b>0</b>
Programi za zaposlovanje, socialno kohezijo, vključevanje in vrednote	<b>5</b>	Drugi programi/dvomljive zadeve	<b>3</b>



# Litva

Operativna dejavnost  
Podatki na dan 31. decembra 2025



## Prejete prijave/pritožbe v letu 2025

Od institucij, organov, uradov in agencij EU	4
Od nacionalnih organov	29
Od zasebnih strank	4
Po uradni dolžnosti	4
<b>Skupaj</b>	<b>41</b>

## Število zadev, odprtih leta 2025 na podlagi prejetih prijav/pritožb

	1
	27
	0
	1
<b>Skupaj</b>	<b>29</b>

## Ocenjena škoda



**€132.07 mio.**

## Vse aktivne zadeve

**58**

Ocenjena škoda

**€255.4 mio.**

## Goljufije v zvezi z odhodki



**39**

Ocenjena škoda

**€98.4 mio.**

Ocenjena dejanska škoda  
**€81 mio.**

Ocenjena morebitna škoda  
**€17.4 mio.**

Ocenjena škoda za EU  
**€77.8 mio.**

Ocenjena škoda za druge stranke  
**€20.6 mio.**

## Goljufije v zvezi s prihodki (DDV + carine)

**18**

Ocenjena škoda

**€157 mio.**



## Korupcija v primerih goljufij v zvezi z odhodki

**3**

Ocenjena škoda

**€0.79 mio.**

## Drugi primeri goljufij

**1**

Ocenjena škoda  
**€0**

Ocenjena škoda za EU  
**€0.79 mio.**

Ocenjena škoda za druge stranke  
**€0**



**16**

Aktivne preiskave s čezmejno razsežnostjo

PREJETE

DODELJENE

**105**

**56**

Odločitve o dodelitvi ukrepov pomočnikom evropskih delegiranih tožilcev v drugi sodelujoči državi članici

**€106.44 mio.**

Sklepi o začasnem zavarovanju sredstev, izdani v letu 2025



**€49.14 mio.**

Začasno zavarovana sredstva v letu 2025



**4**

Obtožnice



**11**

Število obtoženih oseb



**1<sup>37</sup>**

Opuščene zadeve



**1<sup>38</sup>**

Število oseb v opuščenih zadevah



**18**

Poenostavljeni postopki pregona



**23**

Število vpletenih oseb



**2**

Zadeve, odstopljene nacionalnim organom












**2**

Število oseb v odstopljenih zadevah

Evropski delegirani tožilci (aktivni): 4  
 Pomočniki nacionalnih evropskih delegiranih tožilcev (EPDČ): 3  
 Namenski in specializirani preiskovalci: Ne

## PRAVOSODNA DEJAVNOST V KAZENSKIH ZADEVAH

	Tekoče zadeve v fazi sodne obravnave	9
	Število odločb sodišč prve stopnje	17
	Število pritožb zoper odločbe sodišč prve stopnje	0
	Število tekočih zadev v fazi pritožbe	2
	Število pravomočnih sodnih odločb	15
	Obsodbe	15
	Število obsojenih oseb	15
	Oprostilne sodbe	0
	Število oproščenih oseb	0

## ŠTEVILO AKTIVNIH ZADEV EJT, KI SE NANAŠAJO NA KAZNIVA DEJANJA

	<b>33</b>		<b>8</b>		<b>23</b>		<b>18</b>
Goljufige v zvezi z odhodki, ki niso povezani z javnimi naročili	56.90%	Goljufige v zvezi z odhodki, ki niso povezani z javnimi naročili	13.79%	Sodelovanje v hudodelski združbi	39.66%	Goljufige v zvezi s prihodki (DDV + carine)	31.03%
	<b>5</b>		<b>4</b>		<b>5</b>		<b>35</b>
Korupcija	8.62%	Poneverba	6.90%	Pranje denarja	8.62%	Neločljivo povezano kaznivo dejanje	60.34%

## AKTIVNE PREISKAVE GOLJUFIJ V ZVEZI S FINANČNIMI SREDSTVI EU

Razčlenjeno po programih

Kmetijski programi in programi za razvoj podeželja	<b>12</b>	Podnebni in okoljski programi	<b>0</b>
Programi za pomorstvo in ribištvo	<b>0</b>	Programi za okrevanje in odpornost	<b>0</b>
Programi mednarodnega sodelovanja	<b>1</b>	Programi za mobilnost in promet, energijo in digitalizacijo	<b>0</b>
Programi za razvoj regij in mest	<b>21</b>	Programi za azil, migracije in vključevanje	<b>0</b>
Programi, povezani z izobraževanjem in kulturo	<b>1</b>	Programi za industrijo, podjetništvo ter mala in srednja podjetja	<b>0</b>
Programi za raziskave in inovacije	<b>0</b>	Varnostni in obrambni programi	<b>2</b>
Programi za zaposlovanje, socialno kohezijo, vključevanje in vrednote	<b>1</b>	Drugi programi/dvomljive zadeve	<b>10</b>



## Prejete prijave/pritožbe v letu 2025

Od institucij, organov, uradov in agencij EU	4
Od nacionalnih organov	4
Od zasebnih strank	17
Po uradni dolžnosti	2
<b>Skupaj</b>	<b>27</b>

## Število zadev, odprtih leta 2025 na podlagi prejetih prijav/pritožb

	3
	3
	8
	2
<b>Skupaj</b>	<b>16</b>

## Ocenjena škoda



**€1.37  
mrd.**

Vse aktivne zadeve  
**32**  
Ocenjena škoda  
**€1.42  
mrd.**

### Goljufije v zvezi z odhodki



**24**

### Ocenjena škoda

**€1.18  
mrd.**

Ocenjena dejanska škoda  
**€1.11 mrd.**

Ocenjena škoda za EU  
**€1.18 mrd.**

Ocenjena morebitna škoda  
**€66.6 mio.**

Ocenjena škoda za druge stranke  
**€0.1 mio.**

### Goljufije v zvezi s prihodki (DDV + carine)



**7**

### Ocenjena škoda

**€214.33  
mio.**

### Korupcija v primerih goljufij v zvezi z odhodki

**3**

### Ocenjena škoda

**€52.38  
mio.**

### Drugi primeri goljufij

**1**

Ocenjena škoda  
**€24 mio.**

Ocenjena škoda za EU  
**€52.38 mio.**

Ocenjena škoda za druge stranke  
**€0**



**17**

Aktivne preiskave s čezmejno razsežnostjo

### PREJETE DODELJENE



**47**

**5**

Odločitve o dodelitvi ukrepov pomočnikom evropskih delegiranih tožilcev v drugi sodelujoči državi članici

**€0.07  
mio.**

Sklepi o začasnem zavarovanju sredstev, izdani v letu 2025



**€0.07  
mio.**

Začasno zavarovana sredstva v letu 2025



**0**

Obtožnice



**0**

Število obtoženih oseb



**0**

Opuščene zadeve



**0**

Število oseb v opuščenih zadevah



**0**

Poenostavljeni postopki pregona



**0**

Število vpletenih oseb



**0**

Zadeve, odstopljene nacionalnim organom












**0**

Število oseb v odstopljenih zadevah

Evropski delegirani tožilci (aktivni): 3  
 Pomočniki nacionalnih evropskih delegiranih tožilcev (EPDČ): 2  
 Namenski in specializirani preiskovalci: 4

## PRAVOSODNA DEJAVNOST V KAZENSKIH ZADEVAH

	Tekoče zadeve v fazi sodne obravnave	0
	Število odločb sodišč prve stopnje	0
	Število pritožb zoper odločbe sodišč prve stopnje	0
	Število tekočih zadev v fazi pritožbe	0
	Število pravomočnih sodnih odločb	0
	Obsodbe	0
	Število obsojenih oseb	0
	Oprostilne sodbe	0
	Število oproščenih oseb	0


## ŠTEVILO AKTIVNIH ZADEV EJT, KI SE NANAŠAJO NA KAZNIVA DEJANJA

	17		7		2		7
Goljufije v zvezi z odhodki, ki niso povezani z javnimi naročili	53.13%	Goljufije v zvezi z odhodki, ki niso povezani z javnimi naročili	21.88%	Sodelovanje v hudodelski združbi	6.25%	Goljufije v zvezi s prihodki (DDV + carine)	21.88%
	3		4		9		4
Korupcija	9.38%	Poneverba	12.50%	Pranje denarja	28.13%	Neločljivo povezano kaznivo dejanje	12.50%

## AKTIVNE PREISKAVE GOLJUFIJ V ZVEZI S FINANČNIMI SREDSTVI EU

Razčlenjeno po programih

Kmetijski programi in programi za razvoj podeželja	0	Podnebni in okoljski programi	0
Programi za pomorstvo in ribištvo	0	Programi za okrevanje in odpornost	0
Programi mednarodnega sodelovanja	3	Programi za mobilnost in promet, energijo in digitalizacijo	0
Programi za razvoj regij in mest	1	Programi za azil, migracije in vključevanje	1
Programi, povezani z izobraževanjem in kulturo	1	Programi za industrijo, podjetništvo ter mala in srednja podjetja	0
Programi za raziskave in inovacije	0	Varnostni in obrambni programi	0
Programi za zaposlovanje, socialno kohezijo, vključevanje in vrednote	0	Drugi programi/dvomljlive zadeve	20



# Malta

Operativna dejavnost  
Podatki na dan 31. decembra 2025



## Prejete prijave/pritožbe v letu 2025

Od institucij, organov, uradov in agencij EU	0
Od nacionalnih organov	4
Od zasebnih strank	1
Po uradni dolžnosti	1
<b>Skupaj</b>	<b>6</b>

## Število zadev, odprtih leta 2025 na podlagi prejetih prijav/pritožb

	1
	1
	1
	0
<b>Skupaj</b>	<b>3</b>

## Ocenjena škoda



**€6.17 mio.**

Vse aktivne zadeve  
**17**  
Ocenjena škoda  
**€235.5 mio.**

### Goljufije v zvezi z odhodki



**9**

### Ocenjena škoda

**€58.8 mio.**

Ocenjena dejanska škoda  
**€58.72 mio.**

Ocenjena morebitna škoda  
**€0.08 mio.**

Ocenjena škoda za EU  
**€58.63 mio.**

Ocenjena škoda za druge stranke  
**€0.17 mio.**

### Goljufije v zvezi s prihodki (DDV + carine)



**8**

### Ocenjena škoda

**€176.74 mio.**

### Korupcija v primerih goljufij v zvezi z odhodki

**2**

### Ocenjena škoda

**€52.16 mio.**

### Drugi primeri goljufij

**0**

### Ocenjena škoda

**€0**

Ocenjena škoda za EU  
**€52.12 mio.**

Ocenjena škoda za druge stranke  
**€0.04 mio.**



**9**

Aktivne preiskave s čezmejno razsežnostjo

### PREJETE

**13**

### DODELJENE

**3**

Odločitve o dodelitvi ukrepov pomočnikom evropskih delegiranih tožilcev v drugi sodelujoči državi članici

**€0.05 mio.**

Sklepi o začasnem zavarovanju sredstev, izdani v letu 2025



**€0**

Začasno zavarovana sredstva v letu 2025



**1**

Obtožnice



**1**

Število obtoženih oseb



**1**

Opuščene zadeve



**2**

Število oseb v opuščenih zadevah



**0**

Poenostavljeni postopki pregona



**0**

Število vpletenih oseb



**1**

Zadeve, odstopljene nacionalnim organom












**1**


Število oseb v odstopljenih zadevah

Evropski delegirani tožilci (aktivni): 2  
 Pomočniki nacionalnih evropskih delegiranih tožilcev (EPDČ): 2  
 Namenski in specializirani preiskovalci: Ne

## PRAVOSODNA DEJAVNOST V KAZENSKIH ZADEVAH

	Tekoče zadeve v fazi sodne obravnave	2
	Število odločb sodišč prve stopnje	0
	Število pritožb zoper odločbe sodišč prve stopnje	0
	Število tekočih zadev v fazi pritožbe	0
	Število pravomočnih sodnih odločb	0
	Obsodbe	0
	Število obsojenih oseb	0
	Oprostilne sodbe	0
	Število oproščenih oseb	0

## ŠTEVILO AKTIVNIH ZADEV EJT, KI SE NANAŠAJO NA KAZNIVA DEJANJA

	6		1		3		8
Goljufige v zvezi z odhodki, ki niso povezani z javnimi naročili	35.29%	Goljufige v zvezi z odhodki, ki niso povezani z javnimi naročili	5.88%	Sodelovanje v hudodelski združbi	17.65%	Goljufige v zvezi s prihodki (DDV + carine)	47.06%
	5		2		5		4
Korupcija	29.41%	Poneverba	11.76%	Pranje denarja	29.41%	Neločljivo povezano kaznivo dejanje	23.53%

## AKTIVNE PREISKAVE GOLJUFIJ V ZVEZI S FINANČNIMI SREDSTVI EU

Razčlenjeno po programih

Kmetijski programi in programi za razvoj podeželja	6	Podnebni in okoljski programi	0
Programi za pomorstvo in ribištvo	1	Programi za okrevanje in odpornost	0
Programi mednarodnega sodelovanja	0	Programi za mobilnost in promet, energijo in digitalizacijo	1
Programi za razvoj regij in mest	0	Programi za azil, migracije in vključevanje	0
Programi, povezani z izobraževanjem in kulturo	0	Programi za industrijo, podjetništvo ter mala in srednja podjetja	0
Programi za raziskave in inovacije	0	Varnostni in obrambni programi	0
Programi za zaposlovanje, socialno kohezijo, vključevanje in vrednote	0	Drugi programi/dvomljive zadeve	1



## Prejete prijave/pritožbe v letu 2025

Od institucij, organov, uradov in agencij EU	9
Od nacionalnih organov	15
Od zasebnih strank	7
Po uradni dolžnosti	0
<b>Skupaj</b>	<b>31</b>

## Število zadev, odprtih leta 2025 na podlagi prejetih prijav/pritožb

	6
	17
	2
	2
<b>Skupaj</b>	<b>27</b>

## Ocenjena škoda



**€125 mio.**

## Vse aktivne zadeve

**48**

Ocenjena škoda  
**€306.07 mio.**

## Goljufije v zvezi z odhodki



**21**

## Ocenjena škoda

**€13.45 mio.**

Ocenjena dejanska škoda  
**€12.45 mio.**

Ocenjena škoda za EU  
**€13.45 mio.**

Ocenjena morebitna škoda  
**€1 mio.**

Ocenjena škoda za druge stranke  
**€0**

## Goljufije v zvezi s prihodki (DDV + carine)



**27**

Ocenjena škoda  
**€292.62 mio.**

## Korupcija v primerih goljufij v zvezi z odhodki



**0**

## Ocenjena škoda

**€0**

## Drugi primeri goljufij

**0**

Ocenjena škoda  
**€0**

Ocenjena škoda za EU  
**€0**

Ocenjena škoda za druge stranke  
**€0**



**23**

Aktivne preiskave s čezmejno razsežnostjo

## PREJETE

**119**

## DODELJENE

**29**

Odločitve o dodelitvi ukrepov pomočnikom evropskih delegiranih tožilcev v drugi sodelujoči državi članici

**€37.94 mio.**

Sklepi o začasnem zavarovanju sredstev, izdani v letu 2025



**€1.81 mio.**

Začasno zavarovana sredstva v letu 2025



**0**

Obtožnice



**0**

Število obtoženih oseb



**9**

Opuščene zadeve



**16**

Število oseb v opuščenih zadevah



**1**

Poenostavljeni postopki pregona



**1**

Število vpletenih oseb



**0**

Zadeve, odstopljene nacionalnim organom












**0**

Število oseb v odstopljenih zadevah

Evropski delegirani tožilci (aktivni): **4**  
 Pomočniki nacionalnih evropskih delegiranih tožilcev (EPDČ): **7.3**  
 Namenski in specializirani preiskovalci: **Ne**

## PRAVOSODNA DEJAVNOST V KAZENSKIH ZADEVAH

	Tekoče zadeve v fazi sodne obravnave	<b>1</b>
	Število odločb sodišč prve stopnje	<b>0</b>
	Število pritožb zoper odločbe sodišč prve stopnje	<b>0</b>
	Število tekočih zadev v fazi pritožbe	<b>0</b>
	Število pravomočnih sodnih odločb	<b>0</b>
	Obsodbe	<b>0</b>
	Število obsojenih oseb	<b>0</b>
	Oprostilne sodbe	<b>0</b>
	Število oproščenih oseb	<b>0</b>

## ŠTEVILO AKTIVNIH ZADEV EJT, KI SE NANAŠAJO NA KAZNIVA DEJANJA

	<b>21</b>		<b>0</b>		<b>8</b>		<b>27</b>
Goljufige v zvezi z odhodki, ki niso povezani z javnimi naročili	<b>43.75%</b>	Goljufige v zvezi z odhodki, ki niso povezani z javnimi naročili	<b>0%</b>	Sodelovanje v hudodelski združbi	<b>16.67%</b>	Goljufige v zvezi s prihodki (DDV + carine)	<b>56.25%</b>
	<b>0</b>		<b>2</b>		<b>1</b>		<b>1</b>
Korupcija	<b>0%</b>	Poneverba	<b>4.17%</b>	Pranje denarja	<b>2.08%</b>	Neločljivo povezano kaznivo dejanje	<b>2.08%</b>

## AKTIVNE PREISKAVE GOLJUFIJ V ZVEZI S FINANČNIMI SREDSTVI EU

Razčlenjeno po programih

Kmetijski programi in programi za razvoj podeželja	<b>9</b>	Podnebni in okoljski programi	<b>0</b>
Programi za pomorstvo in ribištvo	<b>0</b>	Programi za okrevanje in odpornost	<b>0</b>
Programi mednarodnega sodelovanja	<b>0</b>	Programi za mobilnost in promet, energijo in digitalizacijo	<b>0</b>
Programi za razvoj regij in mest	<b>1</b>	Programi za azil, migracije in vključevanje	<b>0</b>
Programi, povezani z izobraževanjem in kulturo	<b>2</b>	Programi za industrijo, podjetništvo ter mala in srednja podjetja	<b>0</b>
Programi za raziskave in inovacije	<b>2</b>	Varnostni in obrambni programi	<b>0</b>
Programi za zaposlovanje, socialno kohezijo, vključevanje in vrednote	<b>0</b>	Drugi programi/dvomljive zadeve	<b>8</b>



### Prejete prijave/pritožbe v letu 2025

Od institucij, organov, uradov in agencij EU	21
Od nacionalnih organov	254
Od zasebnih strank	17
Po uradni dolžnosti	2
<b>Skupaj</b>	<b>294</b>

### Število zadev, odprtih leta 2025 na podlagi prejetih prijav/pritožb

	11
	166
	5
	1
<b>Skupaj</b>	<b>183</b>

### Ocenjena škoda



**€3.41 mrd.**

### Vse aktivne zadeve

**92**

Ocenjena škoda

**€2.91 mrd.**

### Goljufije v zvezi z odhodki



**43**

Ocenjena škoda

**€592.22 mio.**

Ocenjena dejanska škoda  
**€590.88 mio.**

Ocenjena škoda za EU  
**€547.51 mio.**

Ocenjena morebitna škoda  
**€1.34 mio.**

Ocenjena škoda za druge stranke  
**€44.71 mio.**

### Goljufije v zvezi s prihodki (DDV + carine)



**31**

Ocenjena škoda

**€1.01 mrd.**

### Korupcija v primerih goljufij v zvezi z odhodki

**1**

Ocenjena škoda

**€1 mio.**

### Drugi primeri goljufij

**18**

Ocenjena škoda

**€1.31 mrd.**

Ocenjena škoda za EU  
**€1 mio.**

Ocenjena škoda za druge stranke  
**€0**



**26**

Aktivne preiskave s čezmejno razsežnostjo

PREJETE DODELJENE



Odločitve o dodelitvi ukrepov pomočnikom evropskih delegiranih tožilcev v drugi sodelujoči državi članici

**€5.28 mio.**

Sklepi o začasnem zavarovanju sredstev, izdani v letu 2025



**€4.65 mio.**

Začasno zavarovana sredstva v letu 2025



**0**

Obtožnice



**0**

Število obtoženih oseb



**0**

Opuščene zadeve



**0**

Število oseb v opuščenih zadevah



**0**

Poenostavljeni postopki pregona



**0**

Število vpletenih oseb



**0**

Zadeve, odstopljene nacionalnim organom












**0**

Število oseb v odstopljenih zadevah

Evropski delegirani tožilci (aktivni): **15**<sup>39</sup>  
 Pomočniki nacionalnih evropskih delegiranih tožilcev (EPDČ): **27**  
 Namenski in specializirani preiskovalci: **Ne**

## PRAVOSODNA DEJAVNOST V KAZENSKIH ZADEVAH

	Tekoče zadeve v fazi sodne obravnave	<b>0</b>
	Število odločb sodišč prve stopnje	<b>0</b>
	Število pritožb zoper odločbe sodišč prve stopnje	<b>0</b>
	Število tekočih zadev v fazi pritožbe	<b>0</b>
	Število pravnomočnih sodnih odločb	<b>0</b>
	Obsodbe	<b>0</b>
	Število obsojenih oseb	<b>0</b>
	Oprostilne sodbe	<b>0</b>
	Število oproščenih oseb	<b>0</b>


## ŠTEVILO AKTIVNIH ZADEV EJT, KI SE NANAŠAJO NA KAZNIVA DEJANJA

	<b>38</b>		<b>13</b>		<b>29</b>		<b>31</b>
Goljufige v zvezi z odhodki, ki niso povezani z javnimi naročili	<b>41.3%</b>	Goljufige v zvezi z odhodki, ki niso povezani z javnimi naročili	<b>14.13%</b>	Sodelovanje v hudodelski združbi	<b>31.52%</b>	Goljufige v zvezi s prihodki (DDV + carine)	<b>33.7%</b>
	<b>1</b>		<b>9</b>		<b>16</b>		<b>21</b>
Korupcija	<b>1.09%</b>	Poneverba	<b>9.78%</b>	Pranje denarja	<b>17.39%</b>	Neločljivo povezano kaznivo dejanje	<b>22.83%</b>

## AKTIVNE PREISKAVE GOLJUFIJ V ZVEZI S FINANČNIMI SREDSTVI EU

Razčlenjeno po programih

Kmetijski programi in programi za razvoj podeželja	<b>3</b>	Podnebni in okoljski programi	<b>0</b>
Programi za pomorstvo in ribištvo	<b>2</b>	Programi za okrevanje in odpornost	<b>12</b>
Programi mednarodnega sodelovanja	<b>0</b>	Programi za mobilnost in promet, energijo in digitalizacijo	<b>0</b>
Programi za razvoj regij in mest	<b>11</b>	Programi za azil, migracije in vključevanje	<b>0</b>
Programi, povezani z izobraževanjem in kulturo	<b>1</b>	Programi za industrijo, podjetništvo ter mala in srednja podjetja	<b>0</b>
Programi za raziskave in inovacije	<b>2</b>	Varnostni in obrambni programi	<b>0</b>
Programi za zaposlovanje, socialno kohezijo, vključevanje in vrednote	<b>4</b>	Drugi programi/dvomljive zadeve	<b>20</b>



# Portugalska

Operativna dejavnost  
Podatki na dan 31. decembra 2025



## Prejete prijave/pritožbe v letu 2025

Od institucij, organov, uradov in agencij EU	3
Od nacionalnih organov	61
Od zasebnih strank	8
Po uradni dolžnosti	4
<b>Skupaj</b>	<b>76</b>

## Število zadev, odprtih leta 2025 na podlagi prejetih prijav/pritožb

	3
	48
	3
	3
	<b>57</b>

## Ocenjena škoda



**€393.06 mio.**

## Vse aktivne zadeve

**102**

Ocenjena škoda

**€952.2 mio.**

## Goljufije v zvezi z odhodki



**59**

Ocenjena škoda

**€413.9 mio.**

Ocenjena dejanska škoda  
**€413.31 mio.**

Ocenjena škoda za EU  
**€412.99 mio.**

Ocenjena morebitna škoda  
**€0.59 mio.**

Ocenjena škoda za druge stranke  
**€0.91 mio.**

## Goljufije v zvezi s prihodki (DDV + carine)

**37**

Ocenjena škoda

**€515.76 mio.**



## Korupcija v primerih goljufij v zvezi z odhodki

**15**

Ocenjena škoda

**€249.67 mio.**

## Drugi primeri goljufij

**6**

Ocenjena škoda  
**€22.55 mio.**

Ocenjena škoda za EU  
**€248.76 mio.**

Ocenjena škoda za druge stranke  
**€0.91 mio.**



**38**

Aktivne preiskave s čezmejno razsežnostjo

PREJETE DODELJENE

**48**

**60**

Odločitve o dodelitvi ukrepov pomočnikom evropskih delegiranih tožilcev v drugi sodelujoči državi članici

**€66.27 mio.**

Sklepi o začasnem zavarovanju sredstev, izdani v letu 2025



**€17.5 mio.**

Začasno zavarovana sredstva v letu 2025



**1**

Obtožnice



**30**

Število obtoženih oseb



**3**

Opuščene zadeve



**4**

Število oseb v opuščenih zadevah



**0**

Poenostavljeni postopki pregona



**0**

Število vpletenih oseb



**2**

Zadeve, odstopljene nacionalnim organom












**14**



Število oseb v odstopljenih zadevah

Evropski delegirani tožilci (aktivni): **7**  
 Pomočniki nacionalnih evropskih delegiranih tožilcev (EPDČ): **4**  
 Namenski in specializirani preiskovalci: **Ne**

## PRAVOSODNA DEJAVNOST V KAZENSKIH ZADEVAH

	Tekoče zadeve v fazi sodne obravnave	<b>2</b>
	Število odločb sodišč prve stopnje	<b>0</b>
	Število pritožb zoper odločbe sodišč prve stopnje	<b>0</b>
	Število tekočih zadev v fazi pritožbe	<b>0</b>
	Število pravnomočnih sodnih odločb	<b>0</b>
	Obsodbe	<b>0</b>
	Število obsojenih oseb	<b>0</b>
	Oprostilne sodbe	<b>0</b>
	Število oproščenih oseb	<b>0</b>

## ŠTEVILO AKTIVNIH ZADEV EJT, KI SE NANAŠAJO NA KAZNIVA DEJANJA

	<b>33</b>		<b>21</b>		<b>24</b>		<b>37</b>
Goljufige v zvezi z odhodki, ki niso povezani z javnimi naročili	<b>32.35%</b>	Goljufige v zvezi z odhodki, ki niso povezani z javnimi naročili	<b>20.59%</b>	Sodelovanje v hudodelski združbi	<b>23.53%</b>	Goljufige v zvezi s prihodki (DDV + carine)	<b>36.27%</b>
	<b>15</b>		<b>4</b>		<b>22</b>		<b>12</b>
Korupcija	<b>14.71%</b>	Poneverba	<b>3.92%</b>	Pranje denarja	<b>21.57%</b>	Neločljivo povezano kaznivo dejanje	<b>11.76%</b>

## AKTIVNE PREISKAVE GOLJUFIJ V ZVEZI S FINANČNIMI SREDSTVI EU

Razčlenjeno po programih

Kmetijski programi in programi za razvoj podeželja	<b>5</b>	Podnebni in okoljski programi	<b>0</b>
Programi za pomorstvo in ribištvo	<b>0</b>	Programi za okrevanje in odpornost	<b>16</b>
Programi mednarodnega sodelovanja	<b>0</b>	Programi za mobilnost in promet, energijo in digitalizacijo	<b>1</b>
Programi za razvoj regij in mest	<b>29</b>	Programi za azil, migracije in vključevanje	<b>0</b>
Programi, povezani z izobraževanjem in kulturo	<b>1</b>	Programi za industrijo, podjetništvo ter mala in srednja podjetja	<b>0</b>
Programi za raziskave in inovacije	<b>0</b>	Varnostni in obrambni programi	<b>0</b>
Programi za zaposlovanje, socialno kohezijo, vključevanje in vrednote	<b>7</b>	Drugi programi/dvomljive zadeve	<b>7</b>



# Romunija

Operativna dejavnost  
Podatki na dan 31. decembra 2025



## Prejete prijave/pritožbe v letu 2025

Od institucij, organov, uradov in agencij EU	4
Od nacionalnih organov	359
Od zasebnih strank	51
Po uradni dolžnosti	2
<b>Skupaj</b>	<b>416</b>

## Število zadev, odprtih leta 2025 na podlagi prejetih prijav/pritožb

	3
	274
	24
	2
<b>Skupaj</b>	<b>303</b>

## Ocenjena škoda



**€3.91 mrd.**

Vse aktivne zadeve  
**535**  
Ocenjena škoda  
**€6.05 mrd.**

Goljufije v zvezi z odhodki



**499**

Ocenjena škoda

**€5.03 mrd.**

Ocenjena dejanska škoda  
**€4.72 mrd.**

Ocenjena morebitna škoda  
**€309.5 mio.**

Ocenjena škoda za EU  
**€4.98 mrd.**

Ocenjena škoda za druge stranke  
**€44 mio.**

Goljufije v zvezi s prihodki (DDV + carine)

**28**

Ocenjena škoda

**€271.5 mio.**



Korupcija v primerih goljufij v zvezi z odhodki

**43**

Ocenjena škoda

**€130.99 mio.**

Drugi primeri goljufij

**8**

Ocenjena škoda  
**€753.13 mio.**

Ocenjena škoda za EU  
**€130.81 mio.**

Ocenjena škoda za druge stranke  
**€0.18 mio.**



**33**

Aktivne preiskave s čezmejno razsežnostjo

PREJETE

DODELJENE

**56**

**79**

Odločitve o dodelitvi ukrepov pomočnikom evropskih delegiranih tožilcev v drugi sodelujoči državi članici

**€120.83 mio.**

Sklepi o začasnem zavarovanju sredstev, izdani v letu 2025



**€10.83 mio.**

Začasno zavarovana sredstva v letu 2025



**20**

Odločitve



**83**

Število obtoženih persons indicted



**35<sup>40</sup>**

Dpisne zadeve



**65<sup>41</sup>**

Numbevil persons implicated in cases



**36**

Primeri dani postopki procedures



**38**

Število obtoženih persons indicted



**37<sup>42</sup>**

Zadeve, referirane nacionalnim tožilcem national authorities












**115<sup>43</sup>**









Numbevil persons implicated in cases

Evropski delegirani tožilci (aktivni): **20**  
 Pomočniki nacionalnih evropskih delegiranih tožilcev (EPDČ): **24**  
 Namenski in specializirani preiskovalci: **29**

## PRAVOSODNA DEJAVNOST V KAZENSKIH ZADEVAH

	Tekoče zadeve v fazi sodne obravnave	<b>76</b>
	Število odločb sodišč prve stopnje	<b>21</b>
	Število pritožb zoper odločbe sodišč prve stopnje	<b>3</b>
	Število tekočih zadev v fazi pritožbe	<b>4</b>
	Število pravomočnih sodnih odločb	<b>18</b>
	Obsodbe	<b>18</b>
	Število obsojenih oseb	<b>20</b>
	Oprostilne sodbe	<b>0</b>
	Število oproščenih oseb	<b>0</b>

## ŠTEVILO AKTIVNIH ZADEV EJT, KI SE NANAŠAJO NA KAZNIVA DEJANJA

	<b>288</b>		<b>250</b>		<b>21</b>		<b>28</b>
Goljufige v zvezi z odhodki, ki niso povezani z javnimi naročili	<b>53.83%</b>	Goljufige v zvezi z odhodki, ki niso povezani z javnimi naročili	<b>46.73%</b>	Sodelovanje v hudodelski združbi	<b>3.93%</b>	Goljufige v zvezi s prihodki (DDV + carine)	<b>5.23%</b>
	<b>43</b>		<b>13</b>		<b>22</b>		<b>104</b>
Korupcija	<b>8.04%</b>	Poneverba	<b>2.43%</b>	Pranje denarja	<b>4.11%</b>	Neločljivo povezano kaznivo dejanje	<b>19.44%</b>

## AKTIVNE PREISKAVE GOLJUFIJ V ZVEZI S FINANČNIMI SREDSTVI EU

Razčlenjeno po programih

Kmetijski programi in programi za razvoj podeželja	<b>101</b>	Podnebni in okoljski programi	<b>1</b>
Programi za pomorstvo in ribištvo	<b>20</b>	Programi za okrevanje in odpornost	<b>34</b>
Programi mednarodnega sodelovanja	<b>0</b>	Programi za mobilnost in promet, energijo in digitalizacijo	<b>1</b>
Programi za razvoj regij in mest	<b>186</b>	Programi za azil, migracije in vključevanje	<b>1</b>
Programi, povezani z izobraževanjem in kulturo	<b>3</b>	Programi za industrijo, podjetništvo ter mala in srednja podjetja	<b>0</b>
Programi za raziskave in inovacije	<b>1</b>	Varnostni in obrambni programi	<b>0</b>
Programi za zaposlovanje, socialno kohezijo, vključevanje in vrednote	<b>95</b>	Drugi programi/dvomljlive zadeve	<b>93</b>



### Prejete prijave/pritožbe v letu 2025

Od institucij, organov, uradov in agencij EU	6
Od nacionalnih organov	90
Od zasebnih strank	39
Po uradni dolžnosti	2
<b>Skupaj</b>	<b>137</b>

### Število zadev, odprtih leta 2025 na podlagi prejetih prijav/pritožb

	4
	46
	15
	2
	<b>67</b>

### Ocenjena škoda



**€322 mio.**

### Vse aktivne zadeve

**149**

Ocenjena škoda

**€1.03 mrd.**

### Goljufije v zvezi z odhodki



**137**

Ocenjena škoda

**€567.23 mio.**

Ocenjena dejanska škoda  
**€352.64 mio.**

Ocenjena škoda za EU  
**€549.51 mio.**

Ocenjena morebitna škoda  
**€214.59 mio.**

Ocenjena škoda za druge stranke  
**€17.72 mio.**

### Goljufije v zvezi s prihodki (DDV + carine)

**9**

Ocenjena škoda

**€455.53 mio.**



### Korupcija v primerih goljufij v zvezi z odhodki

**6**

Ocenjena škoda

**€206 mio.**

### Drugi primeri goljufij

**3**

Ocenjena škoda

**€2.67 mio.**

Ocenjena škoda za EU  
**€206 mio.**

Ocenjena škoda za druge stranke  
**€0**



**13**

Aktivne preiskave s čezmejno razsežnostjo

PREJETE DODELJENE

**75**

**15**

Odločitve o dodelitvi ukrepov pomočnikom evropskih delegiranih tožilcev v drugi sodelujoči državi članici

**€10 mio.**

Sklepi o začasnem zavarovanju sredstev, izdani v letu 2025



**€5.03 mio.**

Začasno zavarovana sredstva v letu 2025



**4**

Obtožnice



**7**

Število obtoženih oseb



**7**

Opuščene zadeve



**11**

Število oseb v opuščenih zadevah



**2**

Poenostavljeni postopki pregona



**7**

Število vpletenih oseb



**2**

Zadeve, odstopljene nacionalnim organom












**3**









Število oseb v odstopljenih zadevah

Evropski delegirani tožilci (aktivni): **6**  
 Pomočniki nacionalnih evropskih delegiranih tožilcev (EPDČ): **3**  
 Namenski in specializirani preiskovalci: **Ne**

## PRAVOSODNA DEJAVNOST V KAZENSKIH ZADEVAH

	Tekoče zadeve v fazi sodne obravnave	<b>4</b>
	Število odločb sodišč prve stopnje	<b>4</b>
	Število pritožb zoper odločbe sodišč prve stopnje	<b>1</b>
	Število tekočih zadev v fazi pritožbe	<b>1</b>
	Število pravomočnih sodnih odločb	<b>3</b>
	Obsodbe	<b>3</b>
	Število obsojenih oseb	<b>8</b>
	Oprostilne sodbe	<b>0</b>
	Število oproščenih oseb	<b>0</b>


## ŠTEVILO AKTIVNIH ZADEV EJT, KI SE NANAŠAJO NA KAZNIVA DEJANJA

	<b>95</b>		<b>34</b>		<b>1</b>		<b>9</b>
Goljufige v zvezi z odhodki, ki niso povezani z javnimi naročili	<b>63.76%</b>	Goljufige v zvezi z odhodki, ki niso povezani z javnimi naročili	<b>22.82%</b>	Sodelovanje v hudodelski združbi	<b>0.67%</b>	Goljufige v zvezi s prihodki (DDV + carine)	<b>6.04%</b>
	<b>7</b>		<b>11</b>		<b>7</b>		<b>49</b>
Korupcija	<b>4.70%</b>	Poneverba	<b>7.38%</b>	Pranje denarja	<b>4.70%</b>	Neločljivo povezano kaznivo dejanje	<b>32.89%</b>

## AKTIVNE PREISKAVE GOLJUFIJ V ZVEZI S FINANČNIMI SREDSTVI EU

Razčlenjeno po programih

Kmetijski programi in programi za razvoj podeželja	<b>52</b>	Podnebni in okoljski programi	<b>1</b>
Programi za pomorstvo in ribištvo	<b>0</b>	Programi za okrevanje in odpornost	<b>9</b>
Programi mednarodnega sodelovanja	<b>1</b>	Programi za mobilnost in promet, energijo in digitalizacijo	<b>1</b>
Programi za razvoj regij in mest	<b>46</b>	Programi za azil, migracije in vključevanje	<b>0</b>
Programi, povezani z izobraževanjem in kulturo	<b>6</b>	Programi za industrijo, podjetništvo ter mala in srednja podjetja	<b>0</b>
Programi za raziskave in inovacije	<b>0</b>	Varnostni in obrambni programi	<b>0</b>
Programi za zaposlovanje, socialno kohezijo, vključevanje in vrednote	<b>11</b>	Drugi programi/dvomljlive zadeve	<b>11</b>



### Prejete prijave/pritožbe v letu 2025

Od institucij, organov, uradov in agencij EU	1
Od nacionalnih organov	24
Od zasebnih strank	23
Po uradni dolžnosti	2
<b>Skupaj</b>	<b>50</b>

### Število zadev, odprtih leta 2025 na podlagi prejetih prijav/pritožb

	1
	14
	5
	2
	<b>22</b>

### Ocenjena škoda



**€112.62 mio.**

Vse aktivne zadeve  
**53**  
Ocenjena škoda  
**€175.91 mio.**

### Goljufije v zvezi z odhodki



**42**

### Ocenjena škoda

**€119.2 mio.**

Ocenjena dejanska škoda  
**€77.8 mio.**

Ocenjena morebitna škoda  
**€41.39 mio.**

Ocenjena škoda za EU  
**€85.02 mio.**

Ocenjena škoda za druge stranke  
**€34.18 mio.**

### Goljufije v zvezi s prihodki (DDV + carine)

**11**

### Ocenjena škoda

**€56.7 mio.**



### Korupcija v primerih goljufij v zvezi z odhodki

**0**

### Ocenjena škoda

**€0**

### Drugi primeri goljufij

**0**

Ocenjena škoda  
**€0**

Ocenjena škoda za EU  
**€0**

Ocenjena škoda za druge stranke  
**€0**



**6**

Aktivne preiskave s čezmejno razsežnostjo

PREJETE DODELJENE

**25**

**12**

Odločitve o dodelitvi ukrepov pomočnikom evropskih delegiranih tožilcev v drugi sodelujoči državi članici

**€0.49 mio.**

Sklepi o začasnem zavarovanju sredstev, izdani v letu 2025



**€0.49 mio.**

Začasno zavarovana sredstva v letu 2025



**3**

Obtožnice



**5**

Število obtoženih oseb



**2**

Opuščene zadeve



**7**

Število oseb v opuščenih zadevah



**0**

Poenostavljeni postopki pregona



**0**

Število vpletenih oseb



**1**

Zadeve, odstopljene nacionalnim organom












**1**




Število oseb v odstopljenih zadevah

Evropski delegirani tožilci (aktivni): 3<sup>44</sup>  
 Pomočniki nacionalnih evropskih delegiranih tožilcev (EPDČ): 3  
 Namenski in specializirani preiskovalci: Ne

## PRAVOSODNA DEJAVNOST V KAZENSKIH ZADEVAH

	Tekoče zadeve v fazi sodne obravnave	<b>6</b>
	Število odločb sodišč prve stopnje	<b>1</b>
	Število pritožb zoper odločbe sodišč prve stopnje	<b>0</b>
	Število tekočih zadev v fazi pritožbe	<b>0</b>
	Število pravomočnih sodnih odločb	<b>1</b>
	Obsodbe	<b>1</b>
	Število obsojenih oseb	<b>3</b>
	Oprostilne sodbe	<b>0</b>
	Število oproščenih oseb	<b>0</b>

## ŠTEVILO AKTIVNIH ZADEV EJT, KI SE NANAŠAJO NA KAZNIVA DEJANJA

	<b>35</b>		<b>2</b>		<b>1</b>		<b>11</b>
Goljufige v zvezi z odhodki, ki niso povezani z javnimi naročili	66.04%	Goljufige v zvezi z odhodki, ki niso povezani z javnimi naročili	3.77%	Sodelovanje v hudodelski združbi	1.89%	Goljufige v zvezi s prihodki (DDV + carine)	20.75%
	<b>0</b>		<b>5</b>		<b>2</b>		<b>9</b>
Korupcija	0%	Poneverba	9.43%	Pranje denarja	3.77%	Neločljivo povezano kaznivo dejanje	16.98%

## AKTIVNE PREISKAVE GOLJUFIJ V ZVEZI S FINANČNIMI SREDSTVI EU

Razčlenjeno po programih

Kmetijski programi in programi za razvoj podeželja	<b>2</b>	Podnebni in okoljski programi	<b>1</b>
Programi za pomorstvo in ribištvo	<b>0</b>	Programi za okrevanje in odpornost	<b>7</b>
Programi mednarodnega sodelovanja	<b>0</b>	Programi za mobilnost in promet, energijo in digitalizacijo	<b>1</b>
Programi za razvoj regij in mest	<b>21</b>	Programi za azil, migracije in vključevanje	<b>0</b>
Programi, povezani z izobraževanjem in kulturo	<b>3</b>	Programi za industrijo, podjetništvo ter mala in srednja podjetja	<b>0</b>
Programi za raziskave in inovacije	<b>1</b>	Varnostni in obrambni programi	<b>0</b>
Programi za zaposlovanje, socialno kohezijo, vključevanje in vrednote	<b>2</b>	Drugi programi/dvomljive zadeve	<b>5</b>



# Španija

Operativna dejavnost  
Podatki na dan 31. decembra 2025



## Prejete prijave/pritožbe v letu 2025

Od institucij, organov, uradov in agencij EU	14
Od nacionalnih organov	32
Od zasebnih strank	58
Po uradni dolžnosti	4
<b>Skupaj</b>	<b>108</b>

## Število zadev, odprtih leta 2025 na podlagi prejetih prijav/pritožb

	6
	26
	24
	1
<b>Skupaj</b>	<b>57</b>

## Ocenjena škoda



**€414.15 mio.**

## Vse aktivne zadeve

**97**

Ocenjena škoda

**€796.2 mio.**

## Goljufije v zvezi z odhodki



**74**

Ocenjena škoda

**€390.6 mio.**

Ocenjena dejanska škoda  
**€377 mio.**

Ocenjena škoda za EU  
**€390.54 mio.**

Ocenjena morebitna škoda  
**€13.6 mio.**

Ocenjena škoda za druge stranke  
**€0.03 mio.**

## Goljufije v zvezi s prihodki (DDV + carine)



**23**

Ocenjena škoda

**€405.6 mio.**

## Korupcija v primerih goljufij v zvezi z odhodki

**3**

Ocenjena škoda

**€0.94 mio.**

## Drugi primeri goljufij

**0**

Ocenjena škoda  
**€0**

Ocenjena škoda za EU  
**€0.94 mio.**

Ocenjena škoda za druge stranke  
**€0**



**22**

Aktivne preiskave s čezmejno razsežnostjo

PREJETE

DODELJENE

**85**

**61**

Odločitve o dodelitvi ukrepov pomočnikom evropskih delegiranih tožilcev v drugi sodelujoči državi članici

**€70.07 mio.**

Sklepi o začasnem zavarovanju sredstev, izdani v letu 2025



**€6.71 mio.**

Začasno zavarovana sredstva v letu 2025



**4**

Obtožnice



**46**

Število obtoženih oseb



**16<sup>45</sup>**

Opuščene zadeve



**28<sup>46</sup>**

Število oseb v opuščenih zadevah



**1**

Poenostavljeni postopki pregona



**1**

Število vpletenih oseb



**1<sup>47</sup>**

Zadeve, odstopljene nacionalnim organom












**2<sup>48</sup>**

Število oseb v odstopljenih zadevah

Evropski delegirani tožilci (aktivni): 7  
 Pomočniki nacionalnih evropskih delegiranih tožilcev (EPDČ): 15  
 Namenski in specializirani preiskovalci: 6

## PRAVOSODNA DEJAVNOST V KAZENSKIH ZADEVAH

	Tekoče zadeve v fazi sodne obravnave	9
	Število odločb sodišč prve stopnje	9
	Število pritožb zoper odločbe sodišč prve stopnje	0
	Število tekočih zadev v fazi pritožbe	1
	Število pravomočnih sodnih odločb	8
	Obsodbe	8
	Število obsojenih oseb	11
	Oprostilne sodbe	0
	Število oproščenih oseb	0

## ŠTEVILO AKTIVNIH ZADEV EJT, KI SE NANAŠAJO NA KAZNIVA DEJANJA

	<b>49</b>		<b>24</b>		<b>18</b>		<b>23</b>
Goljufige v zvezi z odhodki, ki niso povezani z javnimi naročili	50.52%	Goljufige v zvezi z odhodki, ki niso povezani z javnimi naročili	24.74%	Sodelovanje v hudodelski združbi	18.56%	Goljufige v zvezi s prihodki (DDV + carine)	23.71%
	<b>4</b>		<b>6</b>		<b>13</b>		<b>10</b>
Korupcija	4.12%	Poneverba	6.19%	Pranje denarja	13.4%	Neločljivo povezano kaznivo dejanje	10.31%

## AKTIVNE PREISKAVE GOLJUFIJ V ZVEZI S FINANČNIMI SREDSTVI EU

Razčlenjeno po programih

Kmetijski programi in programi za razvoj podeželja	<b>15</b>	Podnebni in okoljski programi	<b>1</b>
Programi za pomorstvo in ribištvo	<b>0</b>	Programi za okrevanje in odpornost	<b>21</b>
Programi mednarodnega sodelovanja	<b>4</b>	Programi za mobilnost in promet, energijo in digitalizacijo	<b>1</b>
Programi za razvoj regij in mest	<b>14</b>	Programi za azil, migracije in vključevanje	<b>1</b>
Programi, povezani z izobraževanjem in kulturo	<b>3</b>	Programi za industrijo, podjetništvo ter mala in srednja podjetja	<b>0</b>
Programi za raziskave in inovacije	<b>4</b>	Varnostni in obrambni programi	<b>0</b>
Programi za zaposlovanje, socialno kohezijo, vključevanje in vrednote	<b>4</b>	Drugi programi/dvomljive zadeve	<b>11</b>



# Švedska

Operativna dejavnost  
Podatki na dan 31. decembra 2025



## Prejete prijave/pritožbe v letu 2025

Od institucij, organov, uradov in agencij EU	1
Od nacionalnih organov	21
Od zasebnih strank	0
Po uradni dolžnosti	1
<b>Skupaj</b>	<b>23</b>

## Število zadev, odprtih leta 2025 na podlagi prejetih prijav/pritožb

	1
	20
	0
	1
	<b>22</b>

## Ocenjena škoda



**€187 mio.**

## Vse aktivne zadeve

**20**

Ocenjena škoda  
**€182.12 mio.**

## Goljufije v zvezi z odhodki



**10**

## Ocenjena škoda

**€10.38 mio.**

Ocenjena dejanska škoda  
**€10.36 mio.**

Ocenjena morebitna škoda  
**€0.02 mio.**

Ocenjena škoda za EU  
**€10 mio.**

Ocenjena škoda za druge stranke  
**€0.38 mio.**

## Goljufije v zvezi s prihodki (DDV + carine)

**9**

## Ocenjena škoda

**€171.74 mio.**



## Korupcija v primerih goljufij v zvezi z odhodki

**0**

## Ocenjena škoda

**€0**

## Drugi primeri goljufij

**1**

## Ocenjena škoda

**€0**

## Ocenjena škoda za EU

**€0**

## Ocenjena škoda za druge stranke

**€0**



**4**

Aktivne preiskave s čezmejno razsežnostjo

## PREJETE

**19**

## DODELJENE

**11**

Odločitve o dodelitvi ukrepov pomočnikom evropskih delegiranih tožilcev v drugi sodelujoči državi članici

**€0**

Sklepi o začasnem zavarovanju sredstev, izdani v letu 2025



**€0**

Začasno zavarovana sredstva v letu 2025



**0**

Obtožnice



**0**

Število obtoženih oseb



**0**

Opuščene zadeve



**0**

Število oseb v opuščenih zadevah



**0**

Poenostavljeni postopki pregona



**0**

Število vpletenih oseb



**0**

Zadeve, odstopljene nacionalnim organom












**0**

Število oseb v odstopljenih zadevah

Evropski delegirani tožilci (aktivni): **2**  
 Pomočniki nacionalnih evropskih delegiranih tožilcev (EPDČ): **1**  
 Namenski in specializirani preiskovalci: **Ne**

## PRAVOSODNA DEJAVNOST V KAZENSKIH ZADEVAH

	Tekoče zadeve v fazi sodne obravnave	<b>0</b>
	Število odločb sodišč prve stopnje	<b>0</b>
	Število pritožb zoper odločbe sodišč prve stopnje	<b>0</b>
	Število tekočih zadev v fazi pritožbe	<b>0</b>
	Število pravomočnih sodnih odločb	<b>0</b>
	Obsodbe	<b>0</b>
	Število obsojenih oseb	<b>0</b>
	Oprostilne sodbe	<b>0</b>
	Število oproščenih oseb	<b>0</b>

## ŠTEVILO AKTIVNIH ZADEV EJT, KI SE NANAŠAJO NA KAZNIVA DEJANJA

	<b>10</b>		<b>0</b>		<b>0</b>		<b>9</b>
Goljufige v zvezi z odhodki, ki niso povezani z javnimi naročili	<b>50%</b>	Goljufige v zvezi z odhodki, ki niso povezani z javnimi naročili	<b>0%</b>	Sodelovanje v hudodelski združbi	<b>0%</b>	Goljufige v zvezi s prihodki (DDV + carine)	<b>45%</b>
	<b>0</b>		<b>0</b>		<b>2</b>		<b>3</b>
Korupcija	<b>0%</b>	Poneverba	<b>0%</b>	Pranje denarja	<b>10%</b>	Neločljivo povezano kaznivo dejanje	<b>15%</b>

## AKTIVNE PREISKAVE GOLJUFIJ V ZVEZI S FINANČNIMI SREDSTVI EU

Razčlenjeno po programih

Kmetijski programi in programi za razvoj podeželja	<b>1</b>	Podnebni in okoljski programi	<b>0</b>
Programi za pomorstvo in ribištvo	<b>0</b>	Programi za okrevanje in odpornost	<b>3</b>
Programi mednarodnega sodelovanja	<b>0</b>	Programi za mobilnost in promet, energijo in digitalizacijo	<b>0</b>
Programi za razvoj regij in mest	<b>1</b>	Programi za azil, migracije in vključevanje	<b>0</b>
Programi, povezani z izobraževanjem in kulturo	<b>1</b>	Programi za industrijo, podjetništvo ter mala in srednja podjetja	<b>0</b>
Programi za raziskave in inovacije	<b>0</b>	Varnostni in obrambni programi	<b>0</b>
Programi za zaposlovanje, socialno kohezijo, vključevanje in vrednote	<b>0</b>	Drugi programi/dvomljive zadeve	<b>4</b>


# ŠTEVILO AKTIVNIH ZADEV EJT, KI SE NANAŠAJO NA KAZNIVA DEJANJA

Ena sama preiskava se lahko nanaša na različna kazniva dejanja.  
V tem razdelku so opisane različne vrste kaznivih dejanj, ki jih preiskuje EJT.



**1 820**

Goljufije v zvezi z odhodki, ki niso povezani z javnimi naročili **50,53 %**



**648**

Goljufije v zvezi z odhodki, povezanimi z javnimi naročili **17,99 %**



**529**

Sodelovanje v hudodelski združbi **14,69 %**




**981**

Goljufije v zvezi s prihodki (DDV + carine) **27,23 %**



**169**

Korupcija **4,69 %**



**153**

Poneverba **4,25 %**



**350**

Pranje denarja **9,72 %**



**615**

Neločljivo povezano kaznivo dejanje **17,07 %**



## GOLJUFIJE V ZVEZI Z ODHODKI, KI NISO POVEZANI Z JAVNIMI NAROČILI

Do konca leta 2025 se je skoraj **51 %** aktivnih zadev, ki jih je preiskovalo EJT, nanašalo na **goljufije v zvezi z odhodki, ki niso povezani z javnimi naročili**. Tovrstne goljufije so storjene z uporabo ali predložitvijo **lažnih, nepravilnih ali nepopolnih izjav ali dokumentov**, kar ima za posledico poneverbo ali nezakonito zadrževanje sredstev iz proračuna EU ali proračunov, ki jih upravlja EU ali se upravljajo v njenem imenu. To vključuje finančno pomoč, subvencije in sredstva EU. Pogosto se zgodi, da je ponarejanje storjeno kot neločljivo povezano kaznivo dejanje.

V poročevalnem obdobju je EJT vzorce tovrstnih goljufij, povezanih s finančnimi sredstvi EU, našlo v različnih sektorjih, kot so denimo kmetijstvo in ribištvo, program Erasmus, regionalni razvoj, zdravstveno varstvo, socialne zadeve, mala in srednja podjetja, mladi in trg dela ter raziskave in inovacije. Tarča goljufov so bila tudi sredstva, namenjena okrevanju po pandemiji covid-19, zlasti tista iz mehanizma Evropske komisije za okrevanje in odpornost (RRF). EJT je zabeležilo tudi vpletenost organiziranih hudodelskih združb v goljufije, ki niso povezane z javnimi naročili.

V spodnjem primeru je prikazana ena od številnih tekočih preiskav EJT v Grčiji v zvezi z goljufijami s finančnimi sredstvi na področju kmetijstva na škodo skupne kmetijske politike EU (SKP).

### Grčija: EJT aretiralo 37 članov organizirane hudodelske združbe, vpletene v obsežno goljufijo s finančnimi sredstvi na področju kmetijstva in pranje denarja<sup>49</sup>



V preiskavi, ki jo je vodil grški urad EJT v Atenah, so odkrili organizirano hudodelsko združbo, ki naj bi bila vpletena v obsežne sistematične goljufije s subvencijami ter dejavnosti pranja denarja. Dne 22. oktobra 2025 so aretirali 37 osumljencev, po vsej državi pa so potekale hišne preiskave.

Preiskava je pokazala, da naj bi ta skupina najmanj od leta 2018 delovala po vsej Grčiji, in sicer z jasno hierarhično strukturo in natančno določenimi vlogami. Pri predložitvi enotnih zahtevkov za pomoč v okviru skupne kmetijske politike EU so domnevno izkoriščali postopkovne vrzeli, pri čemer so pri uveljavljanju kmetijskih subvencij od grške agencije za plačila, nadzor in usmerjanje ter pomoč jamstvene skupnosti (O.P.E.K.E.P.E.) uporabljali ponarejene ali zavajajoče dokumente.

Člani organizirane hudodelske združbe so bili osumljeni tudi tega, da so na goljufov način prijavljali kmetijska zemljišča in pašnike, katerih lastniki niso bili ali ki niso izpolnjevali pogojev za upravičenost. Da bi bili

Običajni vzorci te vrste goljufij vključujejo:

- **vlaganje zahtevkov za subvencije EU z lažnimi izjavami ali ponarejenimi dokumenti**, vključno z diplomami strokovnjakov, da se izpolnijo posebne zahteve glede financiranja (kot so merila za upravičenost in izključitev). To lahko vključuje prikrivanje okoliščin za izključitev iz upravičenosti, kot so pretekle kazenske obsodbe, ali ustvarjanje lažnih okoliščin, da bi tako izpolnjevali pogoje za upravičenost, na primer z navajanjem večje velikosti ali kakovosti kmetijskih zemljišč ali živine od dejanske;
- **predložitev umetno zvišanih dodatnih stroškov, lažnih izjav** glede plačila strokovnjakov ali podizvajalcev, **ponarejenih evidenc udeležbe** delavnic ali programov usposabljanja ter **lažnih računov** za umetno povišanje cene kupljene opreme, da se lahko zahtevajo višje subvencije EU;
- **zahtevanje povračila za storitve, ki bodisi sploh niso bile opravljene bodisi niso bile opravljene v skladu z dogovorjenimi standardi** (npr. nepovratna sredstva za neobstoječe usposabljanje pri delu ali storitve oskrbe);
- **prirejanje računovodskih izkazov** (npr. z napačnim izkazovanjem stroškov zaposlenih) za pridobitev višjih izplačil;
- **zahtevanje in prejemanje dvojnega financiranja**, pri čemer to dejavnost s prevaro večkrat financirajo različni organi (pogosto v različnih državah članicah), ki ne vedo za prispevke drugih.

upravičeni do višjih subvencij, naj bi prikazovali večje število živine od dejanske. Za prikrivanje nezakonitega izvora premoženjske koristi naj bi izdajali lažne račune, sredstva preusmerjali prek več bančnih računov in jih pomešali z zakonitim dohodkom. Del protipravno pridobljenega denarja so domnevno porabili za nakup luksuznih izdelkov, potovanj in vozil, da bi sredstva prikazali kot zakonito pridobljeno premoženje.

V okviru predhodne preiskave je bilo ugotovljeno, da je subvencije prejelo 324 oseb, s čimer so proračun EU oškodovali za več kot 19,6 milijona EUR. Od teh naj bi jih bilo 42 vpletenih v to zadevo in so veljali za dejanske člane te organizirane hudodelske združbe. Očitno je, da večina od njih nima nobene dejanske povezave s kmetijstvom, kar kaže, da je njihovo sodelovanje služilo izključno temu, da se izvede goljufija.

Vse zadevne osebe veljajo za nedolžne, dokler njihova krivda ni dokazana na pristojnih grških sodiščih.



## GOLJUFIJE V ZVEZI Z ODHODKI, POVEZANIMI Z JAVNIMI NAROČILI

Do konca leta 2025 se je približno **18 %** aktivnih zadev, ki jih je preiskovalo EJT, nanašalo na domnevne **goljufije v zvezi z odhodki, ki so povezani z javnimi naročili**. Te goljufije se pogosto kažejo v **nezakonitem prirejanju razpisnih postopkov za oddajo javnih naročil gradenj**, kot je obnova vladnih stavb in prometne infrastrukture. Večinoma so storjene z uporabo ali predložitvijo lažnih, nepravilnih ali nepopolnih izjav ali dokumentov. Ponarejanje dokumentov se v teh primerih včasih šteje kot neločljivo povezano kaznivo dejanje.

Več zadev vključuje sodelovanje skorumpiranih javnih uslužbencev.

V poročevalnem obdobju je EJT vzorce tovrstnih goljufij, povezanih s finančnimi sredstvi EU, našlo v različnih sektorjih, kot so denimo infrastruktura in regionalni razvoj, kmetijstvo, izobraževanje, raziskave in inovacije, socialne zadeve in človeški viri. Poleg tega preiskuje goljufije v zvezi s sredstvi, povezanimi s pandemijo covid-19.

Običajni vzorci te vrste goljufij vključujejo:

- ⊙ **predložitev lažnih izjav v razpisnih postopkih**, vključno z zavajanjem v obliki lažnih dokumentov, prikrivanjem sankcij, prikrivanjem plačilne nesposobnosti ali lažnim navajanjem kvalifikacij članov konzorcija, da bi se lažno prikazalo, kot da ponudniki izpolnjujejo razpisne pogoje;
- ⊙ **predložitev lažnih dokumentov**, da bi prikriji (slabšo) kakovost pogodbeno dogovorjenih del ali uporabljenih materialov (npr. kršitev tehničnih zahtev, nepridobitev potrebnih okoljskih dovoljenj ali uporaba manj kakovostnih materialov), ali predložitev računov za neupravičene stroške (npr. stroške izvedenskih mnenj) ali storitve, ki dejansko niso bile opravljene (neizvedena dela);
- ⊙ **tajno dogovarjanje pri javnih razpisih, zlasti v panogah z omejeno konkurenco ali specializiranim strokovnim znanjem, prirejanje razpisov ali nezakonito „favoriziranje“** (na primer vplivanje na izbirne komisije, uporaba pretirano strogih tehničnih specifikacij za izključitev konkurence in prikrivanje nasprotja interesov), povezano z javnimi naročili, da se javni razpis dodeli točno določenemu gospodarskemu subjektu;
- ⊙ **namerna razdelitev razpisa na ločene postopke s strani organa upravljanja**, kar omogoča, da se isti upravičenci izognejo ocenjevanju Evropske komisije.

### Bolgarija: tri osebe obtožene goljufije pri javnem naročanju v zvezi z železniškimi signalnimi sistemi v višini 94,5 milijona EUR<sup>50</sup>



Bolgarski urad EJT v Sofiji je 13. januarja 2025 začel kazenski pregon zoper tri osumljence<sup>51</sup> zaradi suma goljufije na podlagi ugotovitev preiskave o projektu za načrtovanje in izgradnjo signalnih in telekomunikacijskih sistemov na bolgarskem železniškem omrežju. Projekt, ki se nanaša na železniški odsek med Plovdivom in Burgasom, je bil financiran s sredstvi EU v višini več kot 94,5 milijona EUR (184 999 094,97 bolgarskih levov).

Javno naročilo je bilo dodeljeno konzorciju, ki ga sestavljajo štiri podjetja. Dva vodstvena delavca italijanskega podjetja in direktor bolgarskega podjetja, ki sta bila del izbranega konzorcija, so bili obtoženi goljufije pri javnem naročanju. Obtožen je bil tudi nekdanji direktor državne družbe za železniško infrastrukturo.

Po ugotovitvah preiskave so pravni zastopniki konzorcija državni družbi za železniško infrastrukturo posredovali lažne podatke, da bi si zagotovili sredstva EU. Trdili so, da je eno podjetje imelo predhodne izkušnje s sistemom GSM-R (globalnim sistemom za mobilne komunikacije za železnice) in sistemom FRMCS (prihodnjim železniškim mobilnim komunikacijskim sistemom), čeprav jih nobeno od njih ni imelo. Nekdanji generalni direktor je pogodbo kljub temu podpisal in odobril plačila, čeprav naj bi vedel, da so podatki napačni. Konzorcij je tudi obljubil, da bo dela opravil sam, vendar je kasneje sklenil pogodbo s podizvajalcem, avstrijskim podjetjem, ki je bilo predhodno izključeno zaradi neizpolnjevanja tehničnih zahtev.

Vse zadevne osebe veljajo za nedolžne, dokler njihova krivda ni dokazana na pristojnih bolgarskih sodiščih.



## GOLJUFIJE V ZVEZI S PRIHODKI GOLJUFIJE IZ NASLOVA DDV

Do konca leta 2025 se je približno **18 %** aktivnih zadev, ki jih je preiskovalo EJT, nanašalo na najhujše oblike **goljufij na področju DDV, storjenih v dveh ali več sodelujočih državah članicah EU**, kar je povzročilo skupno škodo v višini vsaj 10 milijonov EUR. Iz razpoložljivih podatkov je razvidno, da so organizirane hudodelske združbe, vpletene v goljufije na področju DDV, začele razvijati nove sheme goljufij, kar je neposredna posledica ukrepov, ki jih je zoper njih sprejelo EJT.

Tradicionalne goljufije v obliki davčnega vrtiljaka se nadomeščajo z bolj razdrobljenimi linearnimi shemami goljufij, pri katerih se utaja DDV izvede neposredno pri strankah, namesto da bi od davčnih organov zahtevali njegovo povračilo. Poleg tega se je povečal obseg blaga in storitev, ki je predmet goljufij, saj zdaj vključuje tudi tista, po katerih je na trgu EU veliko povpraševanje.

Te goljufije izvajajo organizirane hudodelske združbe, in sicer v goljufivem ekosistemu, ki jim omogoča, da se pomešajo z zakonitimi in dobro znanimi trgovci. Zaradi prefinjenosti teh kriminalnih mrež tako goljufi poslujejo s poštnimi podjetniki in perejo denar, pridobljen z različnimi kaznivimi dejanji, zaradi česar se zdijo te dejavnosti zakonite. Posledično je uporaba goljufij na področju DDV za pranje denarja postala

Običajni vzorci te vrste goljufij vključujejo:

- **goljufije v obliki nakupov in davčnega vrtiljaka, ki jih izvajajo organizirane hudodelske združbe z vzpostavitvijo in nadzorom obsežne mreže razdrobljenih večnamenskih podjetij** (npr. obvodnih podjetij, neplačujočih gospodarskih subjektov, vmesnih družb, posrednikov itd.) z namenom utaje DDV in pranja nezakonite premoženjske koristi, pridobljene z drugimi kaznivimi dejanji;
- **sheme goljufanja na področju marž**, ki vključuje goljufanje z znižanjem obdavčitve profitne marže namesto prodajne cene, pri čemer se za rabljeno blago izdajo lažni računi;
- **navzkrižno fakturiranje s prikrivanjem dolga iz naslova DDV z izdajo lažnih dobropisov DDV**, ustvarjenega z notranjimi posli;
- **goljufije pri elektronskem trgovanju** (splošna ureditev na področju DDV, splošna ureditev (VEM) in uvozna ureditev „vse na enem mestu“ (UVEM), bodisi z zlorabo obstoječih spletnih tržnic bodisi z vzpostavitvijo lastnih spletnih trgovin za prodajo blaga in storitev;
- **goljufije na področju DDV z zlorabo carinskega postopka 40 ali 42 z odlogom plačila DDV**, pri čemer se neplačujoči gospodarski subjekti ustanovijo zgolj zato, da „prevzamejo“ obveznosti iz naslova DDV in se tako izognejo plačilu DDV pri trgovanju z blagom. Ta oblika goljufije je pogosto povezana s prvim vzorcem;
- **goljufije na področju DDV, ki jih izvajajo fizične osebe prek t. i. filtrirnih podjetij in slamnatih družb**, ki izdajajo račune za neobstoječe posle v zvezi z uvozom blaga, proizvedenega v tretjih državah, v Evropsko unijo;
- **goljufije na področju DDV s škodo, nižjo od 10 milijonov EUR**, ki se preiskujejo kot kazniva dejanja, ki so neločljivo povezana s shemami goljufij na področju carinskih dajatev, saj se ti dve vrsti kriminalnih ravnanj pogosto izvajata z istimi dejanji.

vse bolj priljubljena metoda pranja in ustvarjanja nezakonitih prihodkov. Povezave s profesionalnimi storitvami pranja denarja so dodatno razkrile povezave med goljufijami na področju DDV ter drugimi hudimi in nasilnimi kaznivimi dejanji, kar je vzorec, ki je v poročevalnem obdobju postal vse bolj opazen.


Do goljufij na področju DDV je v glavnem prihajalo pri prodaji elektronskih izdelkov, kot so mobilni telefoni, slušalke in trdi diski, pa tudi rabljenih avtomobilov, zlata, luksuznih izdelkov, goriva in sorodnih izdelkov, polimerov, potrošniškega blaga za široko porabo, digitalnih izdelkov, kot so licence za programsko opremo, in različnih storitev. EJT trenutno preiskuje goljufije na področju DDV, ki potekajo v obliki trgovanja s trošarinskimi izdelki (alkohol, gorivo, tobak) – gre za pot, ki jo kriminalne mreže sicer uporabljajo že dolgo, a jo zdaj vse pogosteje izkoriščajo prek zapletenih dobavnih verig, ki jih vidijo kot učinkovito orodje za povečanje protipravne premoženjske koristi.

Hkrati so organizirane hudodelske združbe, vpletene v kazniva dejanja na področju DDV, postale bolj avtonomne in samozadostne, saj so vzpostavile in same nadzorujejo storitve in infrastrukture, ki so bistvene za izvajanje teh goljufij (logistika, spletne tržnice, ponudniki plačilnih storitev itd.).



## GOLJUFIJE V ZVEZI S PRIHODKI GOLJUFIJE IZ NASLOVA DDV

### Preiskava pod šifro „Fuel family“: v Italiji zaseženih 260 milijonov EUR v primeru goljufije iz naslova DDV<sup>52</sup>



Italijanska finančna policija (Guardia di Finanza) je na zahtevo urada EJT v Bologni in Neaplju 14. novembra 2025 v Neaplju preventivno zasegla 260 milijonov EUR v okviru preiskave goljufije na področju DDV, v katero je bila vpletena kriminalna mreža, ki naj bi na italijanski trg uvažala gorivo in pri tem sistematično utajevala DDV.

Zaseženo premoženje je pripadalo podjetju, ki je v lasti vodje kriminalne mreže, tj. podjetnika iz Kampanije, ki je bil 15. oktobra 2025 na prvi stopnji spoznan za krivega ter obsojen na osemletno zaporno kazen ter denarno kazen v višini 8 600 EUR. Poleg tega mu je bilo odvzeto premoženje v višini 73 milijonov EUR ter izrečena prepoved opravljanja gospodarske dejavnosti.

Na podlagi dokazov je bilo ugotovljeno, da je bilo podjetje uradno registrirano na ime zakonske partnerice obsojenca, čeprav je bilo dejansko pod njegovim nadzorom. V lasti podjetja je bilo trošarinsko skladišče v kraju Magenta (v milanski provinci), ki se je uporabljalo za izvajanje shem goljufij na področju DDV v obliki davčnega vrtljaka v zvezi s trgovino z gorivom.

Na začetku te preiskave, marca 2024, so odkrili organizirano hudodelsko združbo, ki je bila vpletena v te goljufije (59 osumljencev in 13 podjetij). Zoper osem posameznikov, vključno z domnevnimi vodjami hudodelske tolpe, so bili uvedeni sodni ukrepi. Po zaslugi preiskave je bilo aprila istega leta odkrito in zaseženo premoženje v vrednosti 20 milijonov EUR, vključno s turističnim letoviščem in več kot 150 nepremičninami, ki so pripadali temu hudodelskemu sindikatu.

V središču kriminalne sheme je bila hudodelska združba, katere člane so ponekod povezovala družinske vezi in ki je izvajala obsežne goljufije na področju DDV pri trgovanju z gorivom, s podružnicami v Italiji in v tujini. V preiskavi je bilo ugotovljeno, da so gorivo uvažali od dobaviteljev s Hrvaške in iz Slovenije (ter tudi drugih držav) prek verige več kot 40 neplačujočih gospodarskih subjektov v Italiji, ki so izginili, ne da bi poravnali svoje davčne obveznosti.

V okviru goljufivih dejavnosti naj bi izdali račune za lažne transakcije v višini več kot 1 milijarde EUR, zaradi česar so po ocenah proračun oškodovali za okoli 260 milijonov EUR iz naslova neplačanega DDV. Organizirana hudodelska združba je bila osumljena tudi pranja nezakonito pridobljene premoženjske koristi v višini več kot 35 milijonov EUR prek bančnih računov podjetij s sedeži na Madžarskem in v Romuniji. Ta denar je bil s sistematičnimi dvigi na bankomatih na koncu v gotovini izročen storilcem goljufije. Z utajo DDV je lahko hudodelska združba gorivo prodajala naprej po izjemno ugodnih cenah, s čimer je izkrivljala načela poštene konkurence na trgu.

Vse zadevne osebe veljajo za nedolžne, dokler njihova krivda ni dokazana na pristojnih italijanskih sodiščih.



## GOLJUFIJE V ZVEZI S PRIHODKI CARINSKE GOLJUFIJE

Približno **12 %** aktivnih zadev, ki jih je EJT preiskalo do konca leta 2025, se je nanašalo na carinske goljufije. Pri tem je šlo zlasti za **navajanje pre nizkih vrednosti blaga, zlorabo carinskih postopkov, tihotapstvo, tihotapljenje tobaka in goljufije v zvezi s protidampinškimi dajatvami.**

Ta kazniva dejanja so bila najpogosteje storjena z uporabo ali predložitvijo lažnih, nepravilnih ali nepopolnih izjav ali dokumentov ali v številnih primerih s tihotapljenjem brez kakršne koli dokumentacije.

Predmet goljufije so bili najrazličnejši izdelki, med drugim tekstil, elektronika, keramične ploščice, električna kolesa, avtomobili, industrijski materiali, npr. aluminijasti profili, jeklene cevi in izdelki iz steklenih vlaken, ter tudi blago, ki se pogosto tihotapi, kot so tobak, kolesa, industrijske komponente, rezervni deli, medicinska oprema (npr. maske in halje), kozmetika, sončni paneli in biodizel.

Običajni vzorci te vrste goljufij vključujejo:

- ⊙ **predložitev lažnih ali netočnih carinskih deklaracij, računov in prevoznih listin** za izognitev ali znatno znižanje carinskih in protidampinških dajatev, običajno z navedbo prenizke vrednosti uvoženega blaga, njegovo napačno razvrstitvijo v nižjo carinsko stopnjo ali lažno navedbo proizvajalca ali države porekla, zaradi česar je bil neposredno znatno oškodovan proračun EU;
- ⊙ **lažne uvozne carinske deklaracije** v zvezi s postopki sestavljanja, izvedenimi na uvoženem blagu (sestavljeno v državi EU ali tretji državi iz delov s poreklom s Kitajske, npr. kolesa) za izognitev carinskim dajatvam;
- ⊙ **zlorabo carinskega postopka 42**, pri čemer pogoji iz carinske deklaracije niso izpolnjeni in/ali je vsebina carinske deklaracije napačno navedena (npr. z navedbo prenizke vrednosti posla);
- ⊙ **zlorabo postopka zunanjega tranzita (T1)**, pri katerem se blago, denimo tekstil in obutev, deklarira kot namenjeno podjetjem v drugih državah članicah, vendar se nikoli ne predloži carinskemu uradom teh držav članic, kar omogoča njegovo preusmeritev na črni trg in posledično neplačilo uvoznih dajatev;
- ⊙ **uvoz električnih koles**, sestavljenih iz delov koles, za katere so bile protidampinške dajatve obračunane na podlagi lažne navedbe porekla blaga. Poleg tega je blago občasno napačno razvrščeno ali prenizko ovrednoteno za carinjenje, da bi se znižala višina veljavnih dajatev. Takšne sheme so vse bolj odvisne od zapletenih, kumulativnih zlorab carinskih postopkov, katerih namen je utaja dajatev na nacionalni ravni;
- ⊙ **tihotapljenje tobaka** z nezakonitim uvozom tobačnih izdelkov v EU, ki so skriti v zabojnikih in lažno deklarirani kot drugo blago, nato pa se distribuirajo na črne trge. Ta praksa je pogosto povezana s carinskimi zlorabami, kot sta lažni izvoz in pretovarjanje, ki jih običajno izvajajo pretkane čezmejne kriminalne mreže;
- ⊙ **goljufije pri elektronskem poslovanju**, zlasti v zvezi z blagom, uvoženim iz Azije, in izkoriščanjem poenostavitvenih shem, kot je uvozna ureditev „vse na enem mestu (UVEM)“, za blago, katerega vrednost ne presega 150 EUR, ki se uporabljajo, da bi se izognili plačilu carinskih dajatev in DDV.



## GOLJUFIJE V ZVEZI S PRIHODKI CARINSKE GOLJUFIJE

### Preiskava pod šifro „Calypso“: največji zaseg zabojnikov v EU v primeru carinskih goljufij, povezanih z uvozom blaga s Kitajske v vrednosti 800 milijonov EUR<sup>53</sup>



EJT je junija 2025 z usklajeno racijo v Atenah (Grčija), Madridu (Španija), Parizu (Francija) in Sofiji (Bolgarija) zadalo hud udarec kriminalnim mrežam, ki trg EU preplavljajo z nezakonito uvoženim blagom s Kitajske, pri čemer se izogibajo plačilu carinskih dajatev in DDV. S kriminalno shemo, ki je vključevala obsežen uvoz tekstila, obutve, električnih skuterjev, električnih koles in drugega blaga, naj bi po ocenah proračun EU oškodovali za približno 800 milijonov EUR.



Preiskava pod šifro „Calypso“ je potekala v 14 državah: v Bolgariji, na Kitajskem, Češkem, Danskem, v Franciji, Nemčiji, Grčiji, na Madžarskem, v Italiji, na Poljskem, Portugalskem, Slovaškem, v Sloveniji in Španiji. V Bolgariji, Franciji, Grčiji in Španiji so skupaj opravili 101 preiskavo v prostorih carinskih deklarantov in podjetij, ki jih nadzorujejo organizirane hudodelske združbe, ki so bile predmet preiskav, v prostorih osumljencev ter pisarnah davčnih svetovalcev in zastopnikov, odvetnikov, računovodij in prevoznih podjetij. Aretirali so deset osumljencev, vključno z dvema carinskima uradnikoma.



Na podlagi prvotnih dokazov, ki jih je zbrala grška carinska uprava (AADE/IAPR) iz Pireja, sta bila dva carinska uradnika obtožena ponavljajočega se izdajanja lažnih potrdil, zaradi česar je bila pridobljena protipravna korist in je bil oškodovan proračun EU, ter udeležbe pri storitvi carinskih goljufij. Poleg tega so bili štirje carinski deklaranti obtoženi ponavljajočih se carinskih goljufij, utaje carinskih dajatev in davkov ter napeljevanja k izdaji lažnih potrdil.

Po usklajeni raciji junija je EJT v pristanišču Pirej zaseglo 2 435 ladijskih zabojnikov. Vrednost zaseženega blaga, predvsem električnih koles, tekstila in obutve, je ocenjena na približno 250 milijonov EUR. To je doslej največji zaseg zabojnikov v EU.



V okviru preiskave Calypso so vzeli pod drobnogled več kriminalnih mrež, ki nadzorujejo celoten krog blaga, uvoženega s Kitajske v EU, vključno z njihovo distribucijo po državah članicah in prodajo končnim strankam, pri čemer se izogibajo plačilu carinskih dajatev in izvajajo obsežne goljufije na področju DDV. Prevarantski mehanizem naj bi deloval že vsaj osem let, z njim pa naj bi doslej po ocenah utajili najmanj 350 milijonov EUR carinskih dajatev in 450 milijonov EUR iz naslova DDV. Te mreže so bile vpletene tudi v pranje denarja in pošiljanje premoženjske koristi nazaj v svojo matično državo.

Vse zadevne osebe veljajo za nedolžne, dokler njihova krivda ni dokazana na pristojnih grških sodiščih.



## KORUPCIJA

Približno **5 %** aktivnih zadev, ki jih je EJT preiskalo do konca leta 2025, je bilo povezanih z **aktivno in pasivno korupcijo javnih uslužbencev** (uradnikov EU in nacionalnih uradnikov).

Korupcija je redko storjena kot samostojno kaznivo dejanje in se pogosto pojavlja skupaj z goljufijami na področju odhodkov ter prihodkov (iz naslova DDV in carinskih dajatev).

Ugotovljeno je bilo, da pri postopkih oddaje javnega naročila obstaja tveganje za koruptivna dejanja javnih uslužbencev, bodisi v vlogi članov ocenjevalnih komisij bodisi v okviru nezakonitih poskusov vplivanja na odločanje v takih postopkih. To je zlasti očitno v gospodarskih dejavnostih, v katerih so razpisana specializirana javna naročila visokih vrednosti, kot so zdravstvo, infrastruktura in tehnologija, kar kaže na ranljivosti nadzornih mehanizmov.

V korupcijskih shemah imajo vse večjo vlogo organizirane hudodelske združbe, ki pogosto delujejo v več državah. Korupcija, ki škodi finančnim interesom EU, je lahko povezana z drugimi hudimi kaznivimi dejanji, med drugim tistimi, ki ne spadajo na področje delovanja EJT, kot so trgovina s prepovedanimi drogami, tihotapljenje ljudi in trgovina z orožjem.

Običajni vzorci te vrste goljufij vključujejo:

- **podkupovanje javnih uslužbencev** v zameno za dodelitev sredstev EU določenim predlogom projektov ali storitev;
- **podkupovanje javnih uslužbencev** v zameno za odobritev neupravičenih in napihnenih dodatnih stroškov med izvedbo projekta;
- **digitalno manipulacijo**, npr. spreminjanje podatkovnih zbirk ali elektronskih računov, zaradi povečanega financiranja EU za digitalizacijo upravnih in finančnih sistemov, zaradi česar so se pokazale nove ranljivosti.

### Češka: EJT razkrilo hudo obliko korupcije in goljufije s subvencijami EU v zdravstvu v skupni vrednosti 160 milijonov EUR<sup>54</sup>



V okviru preiskave, ki jo je vodil češki urad EJT iz Českých Búdjejevic, so organi kazenskega pregona 24. februarja 2025 aretirali 22 oseb in opravili 46 preiskav.

Po podatkih iz preiskave je 16 osumljencev sistematično zlorabljalo postopke javnega naročanja, tako da so zahtevali in zagotavljali nezakonite finančne koristi pri izvajanju naročil za Univerzitetno bolnišnico Motol v Pragi, največjo bolnišnico na Češkem.



Obstajali so razlogi za domnevo, da je hudo kaznivo dejanje korupcije vplivalo na izvajanje projektov, ki jih je Evropska unija financirala ali sofinancirala v okviru češkega nacionalnega načrta za oživitve gospodarstva in Evropskega kohezijskega sklada (Operativnega programa za okolje za obdobje 2014–2020), v skupni vrednosti več kot 160 milijonov EUR (4 milijarde čeških kron).

Da bi zbrali dodatne dokaze, je več kot 350 policistov izvedlo 46 preiskav po vsej Češki, med drugim v bolnišnici, poslovnih prostorih in eni odvetniški pisarni.

Zoper 16 osumljencev so bile vložene obtožnice zaradi korupcije, zlorabe subvencij, škodovanja finančnim interesom EU in pranja denarja (osumljenci so bili obtoženi glede na svojo individualno vpletenost).

Vse zadevne osebe veljajo za nedolžne, dokler njihova krivda ni dokazana na pristojnih čeških sodiščih.



## PONEVERBA

Skoraj 4 % aktivnih zadev, ki jih je EJT preiskalo do konca leta 2025, se je nanašalo na poneverbo sredstev.

**Do poneverbe pride, če javni uslužbenec, ki mu je zaupano upravljanje sredstev ali premoženja, ta sredstva ali premoženje nameni ali izplača oziroma si jih prilasti ali jih uporabi v nasprotju s predvidenim namenom, s čimer škodi finančnim interesom EU.**

Poneverba se pogosto kaže tako, da javni uslužbenec zlorabi svoj položaj za nepravilno ali nezakonito preusmerjanje in pridobivanje sredstev EU, kot kažejo naslednje prakse, opažene v preiskavah, ki jih je izvedlo EJT:

- **predložitev lažnih dokumentov ali računov** v zvezi z izmišljenimi delovnimi mesti ali neupravičenimi zahtevki za povračilo stroškov (zahtevki za povračilo stroškov, ki temeljijo na lažnih stroških, nadomestilih);
- **prenos osebnih prejemkov javnih uslužbencev** na posameznike, ki do njih niso upravičeni (npr. na sorodnike ali pridružene člane, vključene v „pomožne“ vloge, ki ne nameravajo opravljati dodeljenih nalog). Do tega scenarija lahko pride tudi pri potrjevanju najrazličnejših vrst dokumentov (vključno s sezname opravljenih ur in poročili) za zaposlene, ki nikoli niso delali v kraju ali za delodajalca, ki so ga navedli;
- **preusmerjanje sredstev, financiranih iz proračuna EU, različnim subjektom**, ki jih na koncu nadzira javni uslužbenec sam, bodisi osebno bodisi prek posrednikov.

## Poljska: preiskave v zvezi z domnevno zlorabo pooblastil pri projektu, ki ga financira EU<sup>55</sup>



Osrednji urad za boj proti korupciji (Centralne Biuro Antykorupcyjne – CBA) je 9. oktobra 2025 na zahtevo poljskega urada EJT iz Katowice v okviru preiskave domnevne poneverbe sredstev, v katero naj bi bili vpleteni javni uslužbenci glede sredstev EU, opravil preiskave v mestu Nowy Sącz.

Ugotavljali so sum zlorabe položaja s strani javnih uslužbencev mesta Nowy Sącz in njegovih podrejenih organov, ki naj bi med oktobrom in novembrom 2024 priredili javni razpis, da bi Sadeški agenciji za regionalni razvoj SA zagotovili protipravno finančno korist v višini 600 405 EUR (2,6 milijona poljskih zlotov). Javni razpis se je nanašal na organizacijo tečajev in delavnic v okviru projekta „Razvoj Centra za poklicno izobraževanje (CKZ) v mestu Nowy Sącz“, ki se je sofinanciral iz Evropskega sklada za regionalni razvoj (ESRR) v okviru programa „Evropski skladi za regijo Malopolska za obdobje 2021–2027“, katerega skupni prispevek EU je znašal približno 1 milijon EUR (4,4 milijona poljskih zlotov).

Hišne preiskave so izvedli v mestni hiši v Nowem Sączu, Centru za zbiranje sredstev in podjetništvo v Nowem Sączu ter Sadeški agenciji za regionalni razvoj SA, da bi pridobili dokaze, kot so dokumenti in elektronske naprave, povezane z javnim razpisom, ki ga je financirala EU.

Kot je razvidno iz preiskave, so bile predstavnikom Agencije za regionalni razvoj razkrite zaupne informacije o predvidenem proračunu naročnika. Tako je lahko agencija oddala ponudbe, ki so se natančno ujemale z razpoložljivimi sredstvi, in nato zmagala na razpisu. Ta dejanja so morda škodovala celotnemu postopku javnega naročila in javnemu interesu.

Preiskava se je začela na podlagi prijave, ki je bila predložena Evropskemu uradu za boj proti goljufijam (OLAF), ta pa jo je posredoval EJT.

V skladu s poljskim kazenskim zakonikom se lahko oseba, vpletena v oviranje javnih razpisov ali dogovarjanje glede njih, izogne kazni, če kaznivo dejanje prostovoljno prijavi pristojnemu organu kazenskega pregona ali organu za varstvo konkurence v državi članici EU ali Evropski komisiji ter razkrije vse pomembne okoliščine, preden pristojni organi izvedo za to.

Vse zadevne osebe veljajo za nedolžne, dokler njihova krivda ni dokazana na pristojnih poljskih sodiščih.



## PRANJE DENARJA

Skoraj **10 %** aktivnih zadev, ki jih je EJT preiskalo do konca leta 2025, je vključevalo pranje denarja, ki izvira iz kaznivih dejanj, za preiskovanje katerih je pristojno EJT.

**Pranje denarja je postopek, s katerim se premoženjska korist, pridobljena s kaznivimi dejanji, „opere“, da se prikrije njen nezakonit izvor.** Pranje denarja se v tekočih preiskavah EJT pojavlja predvsem v primerih goljufij na področju DDV. Storjeno je lahko tudi s premoženjem, pridobljenim z navedbo prenizke vrednosti carinskih dajatev (goljufije v zvezi s prihodki, ki niso iz naslova DDV), ali goljufijami v zvezi z odhodki.

Storilci kaznivih dejanj za obdelavo transakcij in plačil uporabljajo podzemne finančne sisteme, zunaj nadzornih mehanizmov. Najamejo tudi uradne finančne posrednike, da premoženjsko korist, pridobljeno s kaznivim dejanjem, nakažejo na bančne račune podjetij, ki so ustanovljena v tujini ali ki jih upravljajo družinski člani, nato pa denar po možnosti dvignejo v gotovini.

Pranje denarja se izvaja tudi z nakupom nepremičnin ali luksuznega blaga in nadaljnjo prodajo, kar otežuje izsleditev sredstev, ter s ponovnim vlaganjem dobičkov iz kriminalnih dejavnosti v gospodarske dejavnosti na zakonitih ali nezakonitih trgih (kot je trgovina s prepovedanimi drogami).

Kriminalne mreže se vse bolj zanašajo na specializirane strokovnjake, računovodje, odvetnike in posrednike, ki olajšujejo proces pranja denarja. Nekatere delujejo v imenu več organiziranih hudodelskih združb ter postajajo ključna središča teh shem in osrednji posredniki v nezakoniti finančni infrastrukturi.

Nedavne preiskave EJT so pokazale, da se pranje denarja običajno bolj kaže v obliki kombiniranih shem kot posameznih metod, ki med drugim vključujejo:

- ☉ **uporabo kriptovalut in digitalnih sredstev**, ki omogočajo hitre, čezmejne in poceni prenose, s katerimi se prikriva izvor in namembni kraj premoženjske koristi, pridobljene s kaznivim dejanjem;
- ☉ **nakazila denarja v davčne oaze**: nezakonita sredstva se prenesejo v davčne oaze ali države, ki niso pripravljene sodelovati v davčne namene, kar otežuje prizadevanja za vrnitev denarja, četudi se ugotovi, kje se nahaja;
- ☉ **pranje denarja s trgovanjem**: storilci kaznivih dejanj prikrivajo nezakonit denar z zapletenimi trgovinskimi posli, kot so lažna posojila in računi, da bi bila sredstva videti zakonita. Ta tehnika je pogosto povezana s shemami goljufij na področju DDV;
- ☉ **uporabo neformalnih in nereguliranih bančnih sistemov**: storilci kaznivih dejanj uporabljajo neformalne sisteme za prenos denarja, kot je bančništvo hawala, ali vzporedne nepooblaščen mreže, zlasti za prenos sredstev na varnejše lokacije, kot so njihove države izvora;
- ☉ **tehnik pranja denarja**: metode, kot sta „smurfing“ (razdrobitev večjih zneskov gotovine na manjše bančne vloge, da bi se izognili odkritju) in tihotapljenje večjih količin gotovine (prevoz velikih zneskov gotovine čez meje brez prijave), so pogosti načini prenosa in skrivanja nezakonito pridobljene premoženjske koristi;
- ☉ **sheme hibridnega pranja denarja**, ki združujejo tradicionalne metode (gotovina, nepremičnine, pravne poslovne strukture) z novjšimi tehnikami, vključno z uporabo kriptosredstev kot naložbenih nosilcev.

### Preiskava pod šifro „Ambrosia“: EJT izvedlo preiskave na Zelenortskih otokih v zvezi s sumom pranja denarja<sup>56</sup>



Na zahtevo portugalskega urada EJT v Lizboni so bile 1. avgusta 2025 opravljene preiskave na Zelenortskih otokih v zvezi z morebitnim pranjem nezakonito pridobljene premoženjske koristi v povezavi s preiskavo „Ambrosia“.

EJT je pred tem na Osrednjem kazenskem sodišču v Lizboni že vložilo obtožnico zoper 30 osumljenцев zaradi vodenja kriminalne mreže, odgovorne za davčno goljufijo v višini 35 milijonov EUR iz naslova DDV, ki je zadevala osnovna živila (in sicer oljčno olje, jedilno olje in sladkor).

Na otoku Sal (Zelenortski otoki) so bile v sodelovanju z nacionalnimi organi izvedene hišne preiskave in preiskave v podjetjih. Ena oseba je bila uradno osumljena in zaslišana. Zaseženo je bilo premoženje, vključno s stavbo z 21 stanovanji in dvema trgovinama (katerih vrednost je ocenjena na 2,7 milijona EUR) ter še eno nepremičnino.

Na Zelenortskih otokih je preiskovalne postopke vodil tožilec državnega tožilstva ob podpori oddelka za kazenske preiskave na otoku Sal, ki deluje v okviru sodne policije Zelenortskih otokov. Prisoten je bil tudi uradnik za podporo zadevam iz EJT.

Podlaga za to skupno ukrepanje so bili Sporazum o pravnem in pravosodnem sodelovanju med Portugalsko in Zelenortskimi otoki iz leta 2003, Konvencija Združenih narodov proti mednarodnemu organiziranemu kriminalu iz leta 2000 ter Konvencija o medsebojni pravni pomoči v kazenskih zadevah iz leta 2005, ki so jo podpisale države članice Skupnosti portugalsko govorečih držav (CPLP).

Vse zadevne osebe veljajo za nedolžne, dokler njihova krivda ni dokazana na pristojnih portugalskih sodiščih.



## SODELOVANJE V HUDODELSKI ZDRUŽBI

Skoraj **15 %** aktivnih zadev, ki jih je EJT preiskalo do konca leta 2025, **se je nanašalo na kaznivo dejanje sodelovanja v hudodelski združbi**, pri čemer so se preiskave osredotočale na kazniva dejanja, ki spadajo v njegovo pristojnost.

V tekočih preiskavah EJT je mogoče sodelovanje v hudodelski združbi najpogosteje najti v povezavi s shemami davčnega vrtiljaka na področju DDV ali carinskimi goljufijami. Vendar pa hudodelske združbe delujejo tudi na področju goljufij v zvezi z odhodki, ki niso povezani z javnimi naročili (na primer organizirana prevara kmetijskih skladov ali sredstev EU, dodeljenih v okviru mehanizma za okrevalje in odpornost), goljufij v zvezi z odhodki, povezanimi z javnimi naročili (na primer nezakonito

sodelovanje v več obsežnih postopkih javnega naročanja) ali goljufij v zvezi s prihodki, ki niso iz naslova DDV (na primer pranje premoženjske koristi, pridobljene s kaznivimi dejanji organiziranih hudodelskih združb, ki so vpletene v navedbo prenizke vrednosti uvoženega blaga iz tretjih držav).

Hudodelske združbe vse pogosteje delujejo na več področjih kriminala hkrati, pri čemer se poslužujejo ustreznih posrednikov in kanalov, da čim bolj izkoristijo pomanjkljivosti v gospodarskem sistemu in regulativnih okvirih. Preiskave EJT kažejo, da te združbe (poleg bolj klasičnih oblik kaznivih dejanj) dejanja, ki škodijo finančnim interesom EU, smatrajo kot dostopen, hiter in razmeroma manj tvegan način, kako priti do znatnih nezakonitih dobičkov.

### Preiskava pod šifro „Goliath“: pet oseb obtoženih davčne goljufije iz naslova DDV in pranja denarja prek sistema hawala v višini 188 milijonov EUR<sup>57</sup>



Nemški urad EJT v Hamburgu je 9. oktobra 2025 vložil obtožnico zoper pet osumljenцев na podlagi ugotovitev preiskave obsežne sheme goljufij na področju DDV znotraj Skupnosti, ki je potekala pod šifro Goliath.

Osumljenci so bili obtoženi ustanovitve organizirane hudodelske združbe za prodajo elektronskih izdelkov ali sodelovanja v njej. Domneva se, da je ta združba med letoma 2019 in 2023 zagrešila več kot sto hujših kaznivih dejanj davčne utaje, s čimer so proračun EU in nacionalne proračune po ocenah oškodovali za več kot 188 milijonov EUR. Dva od osumljenцев sta bila obtožena tudi, da sta prek sistema hawala prala nezakonite dobičke ter druge nagovarjala k nezakonitim dejanjem.

Oba glavna obdolženca sta bila v okviru iste preiskave že marca 2025 obsojena zaradi drugih primerov davčne utaje in trenutno v Nemčiji prestajata zaporno kazen v trajanju pet let in devet mesecev oziroma pet let in dva meseca.

Preiskava je pokazala, da sta glavna obdolženca ustanovila in upravljala hudodelsko združbo, ki se je ukvarjala z goljufijami na področju DDV. Poleg tega sta bila v preteklosti vpletena v t. i. „švedski napad“, shemo davčnih goljufij na področju DDV, ki so jih na Švedskem izvajali v obdobju med letoma 2017 in 2021 ter zaradi katerih so nastale davčne izgube v višini več milijonov EUR.

Leta 2019 naj bi vzpostavila lastno mrežo z večplastno strukturo slamnatih podjetij v Franciji, Nemčiji, na Madžarskem in Švedskem, ki se je ukvarjala z goljufijami v obliki davčnega vrtiljaka na področju DDV. Kot je razvidno iz ugotovitev preiskave, je dejansko trgovanje z blagom potekalo iz pisarne v Istanbulu (Turčija), ki jo je vodil eden od glavnih obdolženцев.

Obtožen je bil tudi danski državljani, ker naj bi se pridružil tej organizirani hudodelski združbi in domnevno uporabljal svojo gostilno za lažne dostave. Združba je za odpiranje bančnih računov uporabljala tudi slamnate direktorje in ponarejene identitete. Na Danskem so tega državljana nato zaprli zaradi drugih finančnih kaznivih dejanj.

Poleg goljufij na področju DDV sta bila oba glavna obdolženca obtožena tudi dejavnega sodelovanja v hudodelski združbi, ki je mrežo hawala uporabljala za prenos nezakonito pridobljene premoženjske koristi. To naj bi storila tako, da sta prek nekaterih podjetij, ki sta jih nadzorovala, poravnala račune podjetij iz Turčije, Bližnjega vzhoda in Severne Afrike z evropskimi podjetji. Domnevalo se je tudi, da sta za prenos sredstev iz Turčije v Nemčijo uporabila obstoječo mrežo sistema hawala v Severnem Porenju-Vestfaliji.

Če bodo obdolženci spoznani za krive, jim grozi do 10 let zapora. Vse zadevne osebe veljajo za nedolžne, dokler njihova krivda ni dokazana na pristojnih nemških sodiščih.



## NELOČLJIVO POVEZANA KAZNIVA DEJANJA

Približno **17 %** aktivnih zadev, ki jih je EJT preiskalo do konca leta 2025, je bilo drugih kaznivih dejanj, ki so neločljivo povezana s kaznivim dejanjem, ki škodi finančnim interesom EU.

Učinkovita preiskava kaznivih dejanj, ki škodijo finančnim interesom EU, in načelo *ne bis in idem*<sup>58</sup> (prepoved ponovnega sojenja o isti stvari) lahko v nekaterih primerih zahtevata, da se preiskava razširi na druga kazniva dejanja po nacionalnem pravu, če so osnovna dejstva v bistvu enaka.

Najpogostejše neločljivo povezano kaznivo dejanje je **ponarejanje dokumentov**, ki običajno spremlja kazniva dejanja goljufij v zvezi z odhodki, ki so povezani (ali pa tudi ne) z javnimi naročili, storjena

z uporabo ali predložitvijo lažnih, nepravilnih ali nepopolnih izjav ali dokumentov. Ponarejanje se pojavlja tudi v primerih goljufij na področju DDV in v zvezi s prihodki, ki niso iz naslova DDV. V nekaterih primerih se goljufije na področju DDV s škodo, nižjo od 10 milijonov EUR, preiskujejo kot kazniva dejanja, ki so neločljivo povezana s carinskimi goljufijami, saj se ti dve vrsti ravnanj pogosto izvajata z istimi dejanji.

Čeprav kriminaliteta ostaja osredotočena na kazniva dejanja, ki škodijo finančnim interesom EU, pa so neločljivo povezana kazniva dejanja vse bolj razširjena kot del načina delovanja v izpopolnjenih primerih goljufij.

### Litva: EJT doseglo štiri obsodbe v primeru sheme tihotapljenja tobaka v vrednosti 10 milijonov EUR<sup>59</sup>



Litovski urad EJT v Vilni je 28. januarja 2025 dosegel kazenske obsodbe zoper štiri osebe, med katerimi sta bila tudi dva nekdanja carinska uradnika, na podlagi preiskave organizirane hudodelske združbe, ki je s tihotapljenjem cigaret utajila skoraj 10 milijonov EUR uvoznih in carinskih dajatev ter trošarin.

Regionalno sodišče v Vilni je obsodilo dva nekdanja litovska carinska uradnika in dva beloruska državljana, in sicer zaradi tihotapljenja večjih količin cigaret in neločljivo povezanih kaznivih dejanj nezakonitega odstranjevanja trošarinskega blaga. Poleg tega sta bila carinska uradnika obsojena zaradi zlorabe položaja.



Sodišče je obdolžencem naložilo plačilo odškodnine v višini skoraj 10 milijonov EUR in globe v višini skoraj 300 000 EUR ter jim zaplenilo dodatnih 42 000 EUR, kar predstavlja vrednost tovarnjakov, ki so bili uporabljeni pri tihotapljenju. Carinskima uradnikoma je bilo prav tako prepovedano zasedati delovno mesto v javni upravi, in sicer enemu za obdobje treh let, drugemu za pet let.

Na podlagi preiskave je bilo za njihov način delovanja ugotovljeno, da so cigarete natovarjali v Republiki Belorusiji, kjer so bile proizvedene, in jih na ozemlje EU prepeljali prek carinske točke na belorusko-litovski meji, ne da bi blago predložili carinski kontroli. Tako so nezakonito pretihotapili več kot tri milijone zavojčkov cigaret.

Pritožbeno sodišče je 28. januarja 2026 zavrnilo pritožbe obsojencev, ki pa lahko to odločitev še vedno izpodbijajo pred kasacijskim sodiščem.

# V SREDIŠČU: NextGenerationEU



**EJT je do konca leta 2025 obravnavalo 518 aktivnih zadev, povezanih z instrumentom NextGenerationEU, od katerih jih je bilo 512 povezanih z mehanizmom za okrevanje in odpornost, kar ustreza približno 21 % vseh aktivnih preiskav goljufov v zvezi z odhodki. V teh 518 aktivnih zadevah so preiskovali 1 419 kaznivih dejanj, v katere je bilo vpletenih skupaj 1 993 osumljencev.**

**Ocenjena škoda za finančne interese EU znaša 5,08 milijarde EUR, od tega se 2,63 milijarde EUR nanaša na aktivne zadeve na področju goljufov pri javnem naročanju. Skupna škoda znaša 14 % celotne ocenjene škode zaradi goljufov na področju odhodkov.**

Glede na doseženo stopnjo zrelosti preiskav, ki jih izvaja EJT, se je število zadev v fazi sodne obravnave znatno povečalo. V sodni obravnavi je 95 zadev, v katere so vpleteni 403 osumljenci. V devetih primerih je bila izdana pravnomočna sodna odločba v zvezi z 18 obtoženci, v treh primerih pa je bil v zvezi s šestimi obdolženci uporabljen poenostavljen postopek pregona. **EJT je leta 2025 začelo 293 novih preiskav.** Vse nove zadeve razen ene so povezane z mehanizmom za okrevanje in odpornost. To pomeni strm porast v primerjavi z letom 2024 (takrat je bilo začelih 145 preiskav).

Glavni vir prijavljanja novih zadev še naprej ostajajo **nacionalni organi pregona**, saj je bilo na podlagi njihovih informacij začelih 86 % novih preiskav. Število novih preiskav, ki so se začele na podlagi prijav **zasebnih strank**, se je s 6 % povečalo na 12 %, medtem ko so 1 % prijav poslale **institucije, organi, uradi in agencije EU (IOUA)**. Leta 2025 so le tri prijave, ki so jih poslale institucije, organi, uradi in

agencije, privedle do začetka preiskave. EJT je poleg tega po uradni dolžnosti začelo štiri preiskave.

Preiskave EJT v zvezi z goljufovimi sredstvi iz mehanizma za okrevanje in odpornost še naprej razkrivajo razlike med državami članicami z vidika dodeljevanja sredstev, zmogljivosti za odkrivanje kaznivih dejanj in razširjenosti shem goljufov. Prvič so bile preiskave v zvezi z instrumentom NextGenerationEU začete v **Belgiji, na Cipru** in v **Latviji**.

Goljufove dejavnosti so se nanašale na projekte, povezane z zelenim prehodom in digitalno preobrazbo. V poročevalnem obdobju sta ti dve področji predstavljali največji delež sredstev iz sklada NextGenerationEU, znatne naložbe pa so bile predvsem namenjene obnovljivim virom energije, trajnostni mobilnosti, energetske učinkovitosti, zdravstvu in uvajanju naprednih digitalnih infrastruktur. Druga področja, na katerih je prišlo do goljufov, so še vedno konkurenčnost podjetij, javna infrastruktura in javni prevoz, inovacije, usposabljanje in izobraževanje, raziskave, zdravstvena in medicinska oprema ter javna uprava.

Najpogostejša oblika goljufov v okviru mehanizma za okrevanje in odpornost je predložitev napačnih, nepopolnih ali zavajajočih podatkov z namenom nezakonite pridobitve sredstev. Pogosto gre pri tem za ponarejanje računov in pogodb, velikokrat v povezavi s predložitvijo lažnih izjav ali dokumentov, da bi se prikrili razlogi za izključitev.

Od skupno **518** aktivnih zadev v okviru programa NextGenerationEU se jih je **97** nanašalo na preiskave postopka za oddajo javnega naročila, **421** pa na druge vrste goljufov, ki niso povezane z javnimi naročili. V preiskavah goljufov v zvezi z javnimi naročili je bila škoda še vedno višja kot v zadevah, ki niso bile povezane z javnimi naročili.

V nekaterih **preiskavah goljufij, v letu 2025 ki niso povezane z javnimi naročili**, so bile zagonskim ali odcepljenim podjetjem dodeljene finančne spodbude za razvoj rešitev na področju umetne inteligence (UI), tehnologije veriženja blokov ali robotske avtomatizacije poslovnih procesov. Med izvajanjem projekta so bili predloženi fiktivni računi za storitve IT-svetovanja, ponarejeni pa so bili tudi dokumenti v zvezi z najemnimi pogodbami in plačami zaposlenih, ki naj bi sodelovali pri umetnointeligenčnih proizvodih.



V zdravstvu so bila sredstva iz mehanizma za okrevanje in odpornost zlorabljena z nezakonitimi praksami predpisovanja in povračil za medicinske pripomočke in potrošni material, vključno z zagotavljanjem opreme brez veljavnih receptov.

Pogosto so bile predmet goljufij vloge za subvencije za namestitve **fotovoltaičnih panelov** na strehah stavb ter pri izolacijskih delih na stavbah v okviru zelenega prehoda. V neki preiskavi so satelitski posnetki in preverjanje na kraju samem pokazali, da so bili paneli nameščeni že pred vložitvijo vloge za pridobitev sredstev iz mehanizma za okrevanje in odpornost. Ugotovljena je bila tudi zloraba davčnih dobropisov, pri čemer so podjetja zahtevala **fiktivne davčne dobropise** za stroške usposabljanja zaposlenih, čeprav usposabljanja sploh niso bila izvedena.



V obsežnih projektih zelene infrastrukture so razkrili vzorec izogibanja okoljskim upravnim jamstvom ter neobstoju obveznih okoljskih soglasij in dovoljenj, kar ponazarjajo konkretni primeri.

**Goljufije pri javnem naročanju** so še naprej **pomembno** vplivale na instrument NextGenerationEU. Med ugotovljenimi vzorci so bili tudi prirejeni razpisi na področju infrastrukture za obnovljive vire energije, kot so omejevalne specifikacije za namestitev fotovoltaičnih sistemov in proizvodnjo energije iz obnovljivih virov, kar kaže na poseben model, ki dejansko izključuje druge ponudnike in ogroža konkurenco. V nekaterih primerih je bilo ugotovljeno **nasprotje interesov**, ki je izhajalo iz družinskih ali podjetniških povezav. Ena od preiskav je pokazala, da je naročnik, javni organ, deloval pod nadzorom enega od bratov, medtem ko je izbrano podjetje prek verige gospodarskih družb pripadalo drugemu bratu, ki ga je tudi vodil. Tovrstne sheme so vzbujale resne pomisleke glede neupravičenega vpliva in pomanjkanja nepristranskosti pri postopku izbire izvajalca. Goljufije na področju javnih naročil so bile ugotovljene tudi pri projektih za trajnostni promet, v katerih je v enem primeru naročnik kupil električne minibusse po znatno napihnenih cenah tako, da je določil omejevalne tehnične specifikacije, s čimer je omejil konkurenco in oškodoval proračun EU.



Škoda, ki je nastala zaradi **korupcije in poneverbe sredstev** v tekočih zadevah goljufij v okviru programa NextGenerationEU, je ocenjena na **2,05 milijarde EUR**. Javni uslužbenci naj bi od izvajalcev zahtevali in prejeli plačila v zameno za vplivanje na razpisne postopke in dajanje prednosti določenim podjetjem. Ena od preiskav je razkrila, da naj bi se večjemu podjetju, ki je tesno povezano z naročnikom, med javnim razpisnim postopkom neupravičeno dajala prednost v zameno za podkupnine.

Ker se programi v okviru instrumenta NextGenerationEU bližajo koncu, morajo države članice do decembra 2026 izpolniti vse mejnike in cilje iz svojih načrtov ter predložiti vse zahtevke za končno izplačilo. Kljub temu je bilo do konca leta 2025 izplačanih že približno **50 % sredstev**. Zaradi pričakovanega velikega števila izplačil, širokega obsega projektov in koncentracije dejavnosti proti koncu programskega obdobja ostaja tveganje za goljufije in korupcijo še vedno visoko.

# V SREDIŠČU: Nov vidik organiziranega kriminala

Zaznavanje groženj, ki jih družbi predstavljajo organizirane hudodelske združbe, se spreminja. Tradicionalno stališče, da so organizirane hudodelske združbe v osnovi „usmerjene v dobiček“ in da ogrožajo javno varnost le v primeru nasilja, se umika dojemanju o nevarnosti, ki jo te predstavljajo za demokratično upravljanje, ter o njihovi sposobnosti, da destabilizirajo družbo.

**EJT s svojimi preiskavami in kazenskim pregonom omogoča, da lahko natančneje in celoviteje razumemo trenutne kompleksnosti in dinamike organiziranih hudodelskih združb v Evropi.**

Osnovna dejavnost organiziranih hudodelskih združb, ki so predmet preiskav EJT, je povezana z zapletenimi in obsežnimi shemami goljufij na škodo proračuna EU. **Preiskave kaznivih dejanj sodelovanja v hudodelski združbi predstavljajo 22,23 % skupne ocenjene škode v vseh tekočih zadevah EJT.** Znotraj tega deleža so goljufije v zvezi s prihodki daleč najpogostejša oblika dejavnosti, saj predstavlja približno 86,66 % ocenjene škode v primerih organiziranega kriminala.

Preiskave EJT kažejo, da imajo hudodelske organizacije, ki delujejo na področju goljufij iz naslova DDV in carinskih dajatev, zelo visoke dobičke, hkrati pa se srečujejo z razmeroma nizkimi tveganji. To pojasnjuje, zakaj se tradicionalne kriminalne dejavnosti, povezane z **nezakonitim blagom** (ponarejenim blagom, ponarejanjem denarja, drogami, podstandardnim blagom, orožjem itd.) ali **kaznivim izkoriščanjem ranljivih oseb** (izkoriščanjem delovne sile, prostitucijo, trgovino z ljudmi), vse bolj povezujejo ali celo nadomeščajo s kriminalnimi dejavnostmi, povezanimi s trgovanjem z zakonitim blagom, v oblikah, ki povzročajo veliko škodo finančnim interesom EU in njenih držav članic. Te dejavnosti je z izključno nacionalnega vidika še vedno težko odkriti.

Poleg tega škodljivo vplivajo na zakonito gospodarstvo v nekaterih sektorjih, v katerih je vpliv organiziranih hudodelskih združb presegel zgolj infiltracijo. Nelojalna konkurenca akterjev, povezanih s kriminalnimi mrežami, ovira poštene gospodarske subjekte.

Medtem ko številne hudodelske organizacije v Evropi še naprej izvajajo goljufije na področju DDV znotraj EU, pri čemer uporabljajo sheme goljufij v obliki davčnega vrtljaka in neplačujočih gospodarskih subjektov, **je EJT v zadnjem času opazilo zaskrbljujoče visoko stopnjo goljufij, ki jih organizirajo velike organizirane hudodelske združbe in so povezane z uvozom ter prodajo blaga s poreklom zunaj EU.**

Zaradi same čezmejne narave tovrstnih goljufij, vključno z razsežnostjo zunaj EU, ter visoke stopnje specializacije, ki je potrebna za izvajanje teh dejavnosti, so organizirane hudodelske združbe prisiljene nenehno iskati in prilagajati nove načine medsebojnega sodelovanja.

**Kar zadeva blago, ki v EU prihaja zlasti s Kitajske, so kriminalne mreže, sestavljene iz fizičnih oseb kitajskega porekla, prevzele nadzor nad skoraj celotno verigo goljufij.** Izkoriščajo dobavno verigo s Kitajske, za usmerjanje finančnih tokov uporabljajo podzemne bančne sisteme ter znotraj EU vzdržujejo zapletene operativne strukture, s katerimi upravljajo vse faze svojih kriminalnih dejavnosti. Te kriminalne mreže so zelo prisotne v večjih trgovskih pristaniščih in terminalih po Evropi, kjer skušajo nadzorovati carinske postopke. Povezane so z obsežnimi mrežami slamnatih ali vmesnih družb po vseh državah članicah, ki jih uporabljajo za prikrivanje dejansko namembnega kraja blaga in izogibanje plačilu DDV. Izkoriščajo tudi številčno kitajsko diasporo v EU, zlasti pri delu v tako imenovanih kitajskih poslovnih četrtih, ki so pomembna trgovinska in logistična središča. Te organizirane hudodelske združbe nadzorujejo distribucijo na trgu bodisi prek tradicionalnih trgovin in nakupovalnih centrov, ki ustvarjajo prihodke, bodisi prek preusmeritve blaga na platforme za spletno trgovanje.

Korupcija in nasilje sta pogosta pojava, kar dokazujejo nedavne preiskave EJT in prijave iz več držav članic.

To hudodelsko okolje ustvarja pogoje tudi za zelo učinkovite in priročne sisteme pranja denarja. Preiskave, ki jih je izvedlo EJT, so potrdile, da se premoženjska korist, pridobljena z nekaterimi kaznivimi dejanji „opere“ s temi kaznivimi dejanji in nato preusmeri v druge kriminalne dejavnosti.

EJT je odkrilo tudi sheme, v okviru katerih podzemne bančne sisteme upravljajo strokovnjaki in jih kriminalne mreže uporabljajo za pranje ter ponovno vlaganje dobičkov iz katerih koli kriminalnih dejavnosti, zaradi česar so različne hudodelske organizacije povezane na zelo nepričakovane načine. S tega vidika je vloga kitajskih kriminalnih mrež in podzemnega bančništva pri podpiranju drugih organiziranih hudodelskih združb dobro znana, tako pri omogočanju finančnih tokov za kriminalne dejavnosti kot tudi za namene pranja denarja.

**Skratka, goljufije na področju DDV in carinskih dajatev s svojo osrednjo vlogo v shemah pranja denarja in velikim vplivom kitajskih kriminalnih mrež vodijo do preoblikovanja kriminalnega ekosistema v EU.**

Organizirane hudodelske združbe so vpletene tudi v kriminalne dejavnosti, ki vplivajo na **odhodke EU**. EJT je preiskalo več primerov, v katerih so te združbe izvedle obsežne goljufije za pridobitev javnega financiranja, vključno s sredstvi, povezanimi z instrumentom NextGenerationEU. Pokazale so, da so sposobne ne le upravljati in nadzorovati številne gospodarske subjekte, slamnate vodje in strokovnjake, temveč se tudi infiltrirati in podkupiti javne uslužbenke .

Četudi so goljufije omejene le na eno samo državo, so kriminalne mreže v drugih državah vzpostavile strukture za prikrivanje svojih kriminalnih vzorcev in pranje premoženjske koristi. V nekaterih primerih so iste sheme goljufij uporabile v več državah članicah, kar kaže na vse večjo mednarodno razsežnost organiziranega kriminala.

# ZASEG IN ZAPLEMBA PREMOŽENJSKE KORISTI, PRIDOBLENE S KAZNIVIM DEJANJEM

V letu 2025 so pristojni organi v zadevah EJT izdali sklepe o začasnem zavarovanju sredstev v višini **1,13 milijarde EUR**. To ustreza vrednosti škode, za katero pristojni organi menijo, da jo je mogoče izterjati od obtožencev na podlagi ugotovitev, ki jih je EJT odkrilo v svojih preiskavah.

EJT je med letom začasno zavarovalo sredstva v vrednosti **288,93 milijona EUR**. To ustreza višini obstoječih sredstev, ki so bila začasno zavarovana zaradi zasega po pravnomočnosti sodbe.



V 19 primerih se je zahtevalo podaljšanje zaplombe v izogib temu, da bi osumljeni zavarovali premoženje pred zaplembo. Da bi EJT lahko izvedlo odvzem premoženjske koristi, je pogosto uporabilo zaplembo vrednosti premoženja. Zaseg predmetov, ki so bili uporabljeni za kazniva dejanja, ali njihove protivrednosti je odredilo v 30 primerih.

Vložilo je tudi **več vlog za zaplembo (52)**, na podlagi katerih bi bilo mogoče zajamčiti plačilo morebitnih denarnih kazni.



Glavno zaseženo premoženje so bili gotovina ali bančni računi, sledili so nepremičnine, poslovne dejavnosti, vozila, druge premičnine ter zlato, delnice, kriptovalute, finančni produkti in luksuzni izdelki. Blago, pridobljeno s kaznivim dejanjem, na primer pametni telefoni, steklenice vina ali modni dodatki iz usnja, je bilo zaseženo in umaknjeno s trga, kar je storilec kaznivih dejanj dejansko preprečilo, da bi se s svojimi nezakonitimi dejavnostmi okoristili.

Da bi Evropski komisiji omogočili nadaljnje ukrepanje v zvezi s sodnimi postopki, ki jih je sprožilo EJT, je le-to zaradi **izterjave sredstev za proračun EU** vložilo obtožnice in sprožilo poenostavljene postopke kazenskega pregona v višini **171,3 milijona EUR** ocenjene škode zaradi **goljufij v zvezi z odhodki**. Kar zadeva **goljufije v zvezi s prihodki**, je EJT Evropsko komisijo obvestilo o vloženi obtožnici in sproženih poenostavljenih postopkih kazenskega pregona v višini **1,19 milijarde EUR** ocenjene škode.



V tem glosarju so pojasnjeni izrazi, ki se pojavljajo v tem poročilu, in kategorije, ki so bile uporabljene pri predstavitvi statističnih podatkov EJT – za glavni urad in posamezne sodelujoče države članice – na dan 31. decembra 2025.



#### Aktivne preiskave goljufig na področju DDV + ocenjena skupna škoda

Število preiskovalnih zadev, odprtih na dan 31. decembra 2025, v katerih je bilo predmet preiskave vsaj eno kaznivo dejanje goljufige v zvezi s prihodki iz naslova DDV, in pripadajoča ocenjena škoda za finančne interese EU.



#### Aktivne preiskave goljufig v zvezi s finančnimi sredstvi, razčlenjene po programih

Število preiskovalnih zadev v zvezi s sredstvi EU, odprtih na dan 31. decembra 2025, v katerih se preiskuje vsaj eno kaznivo dejanje goljufige na področju odhodkov ali sorodno kaznivo dejanje (korupcija, pranje denarja, poneverba, goljufige v zvezi s prihodki, ki niso iz naslova DDV, sodelovanje v hudodelski združbi, osredotočeni na kazniva dejanja, ki škodijo finančnim interesom EU, neločljivo povezano kaznivo dejanje), razčlenjeno po programih financiranja.

„Neopredeljene zadeve“ so preiskave, pri katerih vir financiranja še ni bil ugotovljen ali opredeljen.

Celoten seznam zadevnih programov financiranja, ki so bili predmet goljufig in v zvezi s katerimi so leta 2025 potekale aktivne preiskave EJT, je naveden za glosarjem.



#### Aktivne preiskave s čezmejno razsežnostjo

Število preiskovalnih zadev, odprtih na dan 31. decembra 2025, ki vključujejo vsaj dve državi (kot kraj kriminalne dejavnosti ali kraj finančne škode ali oboje).



#### Čezmejne preiskave

Preiskave, ki vključujejo dve ali več sodelujočih držav članic, v skladu s členom 31 Uredbe o EJT.

## DDV

#### Davek na dodano vrednost (DDV)

Splošni davek na potrošnjo, ki je usklajen na ravni EU. Gre za široko zasnovani davek na potrošnjo, ki se obračuna na dodano vrednost blaga in storitev ter bolj ali manj velja za vse blago in storitve, ki se kupujejo in prodajajo za uporabo ali potrošnjo v EU. Blago, ki se prodaja za izvoz, ali storitve, ki se prodajajo strankam v tujini, običajno niso predmet DDV. Po drugi strani pa so uvoženo blago in storitve obdavčeni, s čimer se zagotovi, da je sistem pravičen za proizvajalce v EU, tako da lahko na trgu EU pod enakimi pogoji konkurirajo dobaviteljem, ki imajo sedež zunaj EU.



#### Goljufiga

Lažno prikazovanje (z izjavo ali ravnanjem), storjeno zavestno ali iz malomarnosti za pridobitev materialne koristi.



#### Goljufige v zvezi s prihodki iz naslova DDV

Namerno in nepošteno izogibanje plačilu davka na dodano vrednost.



#### Goljufige v zvezi s prihodki, ki niso iz naslova DDV

Goljufivo ravnanje, ki škodi finančnim interesom EU, v zvezi s prihodki, ki niso prihodki iz naslova DDV. Pogosti obliki sta tihotapljenje in uporaba lažnih carinskih deklaracij.



#### Goljufige v zvezi z odhodki

Izraz, ki se uporablja za skupno opredelitev goljufig na področju javnih naročil in goljufig v zvezi z odhodki, ki niso povezani z javnimi naročili.



### **Goljufije v zvezi z odhodki, ki niso povezani z javnimi naročili**

Goljufivo ravnanje, ki škodi finančnim interesom EU, v zvezi z odhodki, ki niso povezani z javnimi naročili – kot so denimo finančna pomoč ali subvencije.



### **Goljufije v zvezi z odhodki, povezanimi z javnimi naročili**

Goljufivo ravnanje v zvezi s postopki javnega naročanja za javno financirane projekte, večinoma storjeno z uporabo ali predložitvijo lažnih, nepravilnih ali nepopolnih izjav ali dokumentov.



### **Hudodelska združba, osredotočena na kazniva dejanja, ki škodijo finančnim interesom EU**

Organizirana skupina več kot dveh oseb, ki je ustanovljena v nekem časovnem obdobju in deluje usklajeno z namenom storitve kaznivih dejanj, ki škodijo finančnim interesom EU, da bi neposredno ali posredno pridobila finančno ali drugo premoženjsko korist.



### **Izdani sklepi o začasnem zavarovanju sredstev**

„Začasno zavarovanje“ se lahko opredeli kot „začasna prepoved prenosa, uničenja, preoblikovanja, odtujitve ali gibanja premoženja ali začasen prevzem skrbništva ali nadzora nad premoženjem“.

Ta številka predstavlja vrednost sredstev, ki so bila začasno zavarovana/ zasežena v preiskavah EJT v letu 2025, kot so jo odobrila pristojna sodišča ali sodniki, če je to zahtevano, ali kot je odredil evropski delegirani tožilec.



### **Izredna pravna sredstva zoper sodne odločbe**

Število pravnih sredstev, ki so na voljo pod izjemnimi pogoji in so bila leta 2025 uporabljena zoper (morebitne) pravnomočne sodne odločbe.



### **Korupcija**

Zloraba zaupanih pooblastil za zasebno korist.



### **Neločljivo povezano kaznivo dejanje**

Kaznivo dejanje, ki je neločljivo povezano s kaznivim ravnanjem, ki škoduje finančnim interesom EU, kot je določeno v Direktivi (EU) 2017/1371. Pojem neločljivosti je treba razumeti glede na istovetnost materialnih dejstev (ali dejstev, ki so v bistvu enaka), in sicer obstoj niza konkretnih okoliščin, ki so časovno in prostorsko neločljivo povezane.



### **Neplačujoči gospodarski subjekti**

Slamnate družbe, ustanovljene izključno zato, da bi se izognile plačilu DDV.



### **Obsodbe**

Število pravnomočnih sodnih odločb, izdanih v zadevah EJT v letu 2025, v katerih je bil obsojen vsaj en obdolženec ali mu je bila naložena druga obveznost, podobna sankcijam, sprejeta po poenostavljenem postopku – ne glede na število oproščenih osumljenecv.



### **Obtožnice**

Število uradnih obtožb (fizičnih in pravnih) oseb, izdanih v zadevah EJT v letu 2025, na podlagi katerih se je zadevnim osumljenecem sodilo.

**DŠ**

### **Ocenjena dejanska škoda**

Dejanska finančna škoda, nastala zaradi kaznivega dejanja, ocenjena na podlagi dokazov, ki so bili na voljo v trenutku odločanja.

**MŠ**

### **Ocenjena morebitna škoda**

Finančna škoda, ki bi nastala zaradi kaznivega dejanja, če bi bilo to izvršeno, kot je bila ocenjena na podlagi dokazov, ki so bili na voljo v trenutku ugotovitve.



### Ocenjena škoda za druge stranke

Škoda, ki je bila dejansko povzročena ali bi lahko bila povzročena finančnim interesom drugih oškodovancev (npr. državam članicam, zasebnim strankam) zaradi kaznivega dejanja, kot je bila ocenjena na podlagi dokazov, ki so bili na voljo v trenutku ugotovitve.



### Ocenjena škoda za EU

Škoda, ki je bila dejansko povzročena ali bi lahko bila povzročena finančnim interesom EU zaradi kaznivega dejanja, kot je bila ocenjena na podlagi dokazov, ki so bili na voljo v trenutku ugotovitve.



### Ocenjena škoda, o kateri so bile uradno obveščene Evropska komisija ter druge institucije, organi, uradi in agencije

Škoda za finančne interese EU, ki je dejansko nastala zaradi kaznivega dejanja, kot je bila ocenjena na podlagi dokazov, ki so bili na voljo v trenutku ugotovitve, in o kateri so bile uradno obveščene Evropska komisija ter druge institucije, organi, uradi in agencije.



### Ocenjena skupna škoda

Ocenjena škoda brez obresti in kazni, ki je posledica celotne sheme goljufij in ki je povzročena tako finančnim interesom zadevnih držav članic kot EU.



### Odločbe sodišč prve stopnje

Število odločb sodišč prve stopnje, izdanih v zadevah EJT v letu 2025.



### Odločitve o dodelitvi ukrepov pomočnikom evropskih delegiranih tožilcev v drugi sodelujoči državi članici

Število odločitev, izdanih leta 2025, o dodelitvi ukrepov pomočnikom evropskih delegiranih tožilcev iz drugih sodelujočih držav članic pri čezmejnih preiskavah v skladu s členom 31 Uredbe o EJT.



### Odpрте preiskave + ocenjena škoda

Število preiskovalnih zadev, odprtih leta 2025, in pripadajoča ocenjena škoda za finančne interese EU.



### Odstop zadev nacionalnim organom

Število zadev EJT, ki so bile v letu 2025 odstopljene nacionalnim organom. Zadeve, ki so bile nacionalnim organom odstopljene samo v zvezi z delom osumljenecv in/ali kaznivih dejanj, se štejejo za delni odstrop in so v tej kategoriji vključene kot končna opomba.



### Oprostilne sodbe

Oprostilna sodba je odločitev sodišča, da obtoženec, ki je obdolžen kaznivega dejanja, ni kriv. Število oprostilnih sodb na teh straneh označuje število pravno močnih sodnih odločb, izdanih v zadevah EJT v letu 2025, v katerih so bili vsi osumljenci oproščeni.



### Opuščene zadeve

Opustitev zadeve pomeni odločitev (stalnega senata) po zaključku preiskave, ki se vodi glede določene osebe, kadar pregon na podlagi prava države članice evropskega delegiranega tožilca, ki obravnava zadevo, postane nemogoč iz katerega koli od razlogov iz člena 39(1) Uredbe o EJT. Ta številka prikazuje število zadev EJT, ki so bile leta 2025 opuščene. Zadeve, ki so bile opuščene samo v zvezi z delom osumljenecv in/ali kaznivih dejanj, se štejejo za delne opustitve in so v tej kategoriji vključene kot končna opomba.



### Po uradni dolžnosti

Samostojno odprte zadeve, neodvisno od zunanjega vnosa, prijave ali zahteve.



### Poenostavljeni postopki pregona

Število odločitev o uporabi poenostavljenih postopkov pregona, izdanih v zadevah EJT v letu 2025. Odločitve o uporabi poenostavljenih postopkov pregona le za del osumljenecv in/ali kaznivih dejanj se štejejo za delne odločitve in so v tej kategoriji vključene kot končna opomba.

Poenostavljeni postopek pregona je metoda, ki se uporablja za zaključek preiskave EJT. V nacionalnem pravu se to lahko imenuje sporazum o priznanju krivde, dogovor s tožilci, sodna poravnava, poravnava med strankami ali dogovor o kazni. Tovrstno izrazoslovje se običajno na splošno nanaša na manj formalen postopek, v katerem se obdolženec lahko strinja s priznanjem krivde v zameno za to, da tožilstvo umakne druge obtožbe, ali da se strinja s sojenjem po skrajšanem postopku.



### Poneverba

Dejanje javnega uslužbenca, ki mu je neposredno ali posredno poverjeno upravljanje sredstev, s katerim zadevni uslužbenec ta sredstva nameni ali izplača oziroma si jih prilasti ali jih uporabi v nasprotju s predvidenim namenom, s čimer škodi finančnim interesom EU.



### Pranje denarja

Postopek prikrivanja izvora nezakonito pridobljenega denarja in njegove legalizacije s prenosom prek zapletenega zaporedja bančnih nakazil ali trgovinskih poslov.



### Pravnomočne sodne odločbe

Število pravnomočnih sodnih odločb, izdanih v zadevah EJT v letu 2025.



### Prejete prijave/pritožbe

Število prijav kaznivih dejanj, ki jih je EJT prejelo od nacionalnih organov, institucij, organov, uradov in agencij (IOUA) in zasebnih strank v letu 2025; v to kategorijo so vključene tudi zadeve, ki jih je EJT evidentiralo na lastno pobudo (po uradni dolžnosti).



### Pritožbe zoper odločbe sodišč prve stopnje

Število pritožb zoper odločbe sodišč prve stopnje, ki jih je EJT vložilo v letu 2025.



### Škoda finančnim interesom EU

Oškodovanje prihodkov, odhodkov in sredstev, ki so zajeti v proračunu EU in proračunih institucij, organov, uradov in agencij, ustanovljenih na podlagi Pogodb, ter proračunih, ki jih te institucije, organi, uradi in agencije upravljajo in spremljajo, ali prihodkov, odhodkov in sredstev, ki so z navedenimi proračuni pridobljeni ali jim dolgovani.

## SS

### Stalni senati

Stalni senati so operativno gonilo EJT in predstavljajo močno dodatno raven, ki zagotavlja neodvisnost preiskav EJT. Spremljajo ukrepe, sprejete med preiskavo, in odločajo o vseh ključnih korakih, kot so pregon ali opustitev zadeve oziroma uporaba poenostavljenega postopka pregona.

Vsak stalni senat (skupaj jih je 15) sestavljajo trije evropski tožilci, ki so stalni člani in nadzorujejo evropske delegirane tožilce. Za zagotovitev neodvisne ocene zadeve nobeden od stalnih članov stalnega senata ne prihaja iz države, od koder je prijava.



### Tekoče zadeve v fazi pritožbe

Število preiskovalnih zadev s statusom, ki kaže, da so na dan 31. decembra 2025 v teku pritožbeni postopki.



### Tekoče zadeve v fazi sodne obravnave

Število preiskovalnih zadev s statusom, ki kaže, da so na dan 31. decembra 2025 v teku sodni postopki.



### Tipologije kaznivih dejanj, opredeljene v aktivnih zadevah EJT

Število (in odstotki, zaokroženi na dve decimalni mesti) posameznih vrst kaznivih dejanj, ki se preiskujejo v zadevah EJT, odprtih na dan 31. decembra 2025, razčlenjenih po vrstah. Opozoriti je treba, da se lahko v eni sami preiskavi obravnava več vrst kaznivih dejanj.



### Vse aktivne preiskave + ocenjena skupna škoda

Število preiskovalnih zadev, odprtih na dan 31. decembra 2025, in pripadajoča ocenjena škoda za finančne interese EU.



### Zaplemba

Pravnomočni odvzem premoženja, ki ga je odredilo sodišče v zvezi s kaznivim dejanjem.

## 5.

## ZLORABLJENA SREDSTVA

Kmetijski programi in programi za razvoj podeželja	Evropski kmetijski jamstveni sklad (EKJS) (2014–2022)
	Evropski kmetijski sklad za razvoj podeželja (EKSRP) (2014–2022)
	Skupna kmetijska politika (SKP) (2023–2027)
Programi za pomorstvo in ribištvo	Evropski sklad za pomorstvo, ribištvo in akvakulturo (ESPRA) (2021–2027)
	Evropski sklad za pomorstvo in ribištvo (ESPR) (2014–2020)
Programi mednarodnega sodelovanja	Instrument za nujno pomoč v Uniji (ESI) (2021–2027)
	Skupna zunanja in varnostna politika (SZVP) (2021–2027)
	Mehanizem Unije na področju civilne zaščite – poglavji 3 in 4 (2014–2020)
	Instrument za sosedstvo ter razvojno in mednarodno sodelovanje – Globalna Evropa (NDICI – Globalna Evropa) (2021–2027)
	Instrument za razvojno sodelovanje (DCI) (2014–2020)
	Evropski mirovni instrument (2021–2027)
	Evropski sklad za trajnostni razvoj (EFSD) (2014–2020)
	Evropski razvojni sklad (ERS) (2014–2020)
	Instrument za predpristopno pomoč (IPA II) (2014–2020)
	Regionalna politika (Evropski sklad za regionalni razvoj in Kohezijski sklad) (2021–2027)
Programi za regionalni razvoj in razvoj mest	Evropski sklad za regionalni razvoj (ESRR), okrepljen s programom REACT-EU, ki se financira iz instrumenta NextGenerationEU (2014–2020)
	Kohezijski sklad (2014–2020)
	Solidarnostni sklad Evropske unije (EUSF) (2014–2020)
	Evropski instrument sosedstva (ENI) (2014–2020)
Programi s področja izobraževanja in kulture	Program Unije za izobraževanje, usposabljanje, mladino in šport (Erasmus+) (2014–2020)
	Program Unije za izobraževanje, usposabljanje, mladino in šport (Erasmus+) (2021–2027)
Programi za raziskave in inovacije	Okvirni program za raziskave in inovacije (Obzorje 2020) (2014–2020)
	Okvirni program za raziskave (7. okvirni program) (2007–2013)
	Obzorje Evropa – okvirni program za raziskave in inovacije (2021–2027)

Programi za zaposlovanje, socialno kohezijo, vključevanje in vrednote	Evropski socialni sklad + (vključno s Skladom za evropsko pomoč najbolj ogroženim ter Programom za zaposlovanje in socialne inovacije) (2021–2027)
	Evropski socialni sklad (ESS) (2014–2020)
	Evropska solidarnostna enota (ESC) (2021–2027)
	Evropska solidarnostna enota (ESC) (2014–2020)
	Program za pravice, enakost in državljanstvo (2014–2020)
Podnebni in okoljski programi	Sklad za evropsko pomoč najbolj ogroženim (FEAD) (2014–2020)
	Program za okolje in podnebne ukrepe (LIFE) (2014–2020)
	Program za okolje in podnebne ukrepe (LIFE) (2021–2027)
Programi za okrevanje in odpornost	Sklad za pravični prehod (SPP) (2021–2027)
	Mehanizem za okrevanje in odpornost (RRF) (2021–2027)
Programi za mobilnost in promet, energijo in digitalizacijo	Instrument za povezovanje Evrope (IPE) (razen za telekomunikacije) (2014–2020)
	Instrument za povezovanje Evrope (IPE) (2021–2027)
	Instrument za povezovanje Evrope (IPE) – telekomunikacije (razen za povezovanje)
	Program „Digitalna Evropa“ (DEP) (2021–2027)
Programi za azil, migracije in vključevanje	Sklad za azil, migracije in vključevanje (AMIF) (2014–2020)
	Sklad za azil, migracije in vključevanje (AMIF) (2021–2027)
	Akcijski program za carino v Evropski uniji (Carina 2020)
Programi za industrijo, podjetništvo ter mala in srednja podjetja	Evropski sklad za strateške naložbe (EFSI) (2014–2020)
	Program za enotni trg, vključno s programi COSME, ESP, vključevanje potrošnikov v finančne storitve, finančno poročanje, hrana in krma, program za potrošnike (2021–2027)
	Interoperabilnostne rešitve in skupni okviri za evropske javne uprave, podjetja in državljane (ISA2) (2014–2020)
	Program za konkurenčnost podjetij ter mala in srednja podjetja (COSME) (2014–2020)
Varnostni in obrambni programi	Sklad za notranjo varnost (ISF) (2014–2020)
	Sklad za notranjo varnost (ISF) (2021–2027)
	Evropski program za razvoj obrambne industrije (EDIDP) (2014–2020)
	Evropski obrambni sklad (EDF) (2021–2027)
Drugi programi	Sredstva skupine Evropske investicijske banke (EIB/EIS)
	Upravni odhodki institucij, organov, uradov in agencij (2014–2020)
	Upravni odhodki institucij, organov, uradov in agencij (2021–2027)
	Drugo

- 1 Število odprtih zadev vključuje statistične podatke iz prejšnjih let, ki so bili obdelani v letu 2025.
- 2 Številka vključuje 428 ponavljajočih se prijav in 442 prijav, ki so jih poslale zasebne stranke iz nesodelujočih držav članic in tretjih držav.
- 3 Druge zadeve v zvezi z goljufijami vključujejo kazniva dejanja, evidentirana kot pranje denarja, sodelovanje v hudodelski združbi ali neločljivo povezana kazniva dejanja.
- 4 Goljufije v zvezi z odhodki: ocenjena dejanska škoda za proračun EU, o kateri so bili v letu 2025 obveščeni Evropska komisija ter druge institucije, organi, uradi in agencije, v zadevah, v katerih so potekale preiskave kaznivih dejanj goljufij na področju javnih naročil in drugih področjih ter v katerih je bila sprejeta odločitev o kazenskem pregonu ali uporabi poenostavljenega postopka pregona. Goljufije v zvezi s prihodki: ocenjena dejanska škoda iz naslova DDV in carinskih dajatev, o kateri je bila leta 2025 obveščena Evropska komisija, v zadevah, v katerih so potekale preiskave kaznivih dejanj goljufij v zvezi s prihodki iz naslova DDV in drugih prihodkov v katerih je bila sprejeta odločitev o kazenskem pregonu ali uporabi poenostavljenega kazenskega postopka.
- 5 55 dodatnih zadev je bilo delno opuščeni.
- 6 Delne opustitve zadeve se nanašajo na 177 dodatnih oseb.
- 7 15 dodatnih zadev je bilo delno odstopljenih nacionalnim organom.
- 8 Delni odstop zadev nacionalnim organom se nanaša na 32 dodatnih oseb.
- 9 Tri dodatne zadeve so bile delno opuščene.
- 10 Delna opustitev se nanaša na štiri dodatne osebe.
- 11 Ena dodatna zadeva je bila delno odstopljena nacionalnim organom.
- 12 2 dodatni zadevi sta bili delno opuščeni.
- 13 Delna opustitev se nanaša na štiri dodatne osebe.
- 14 Ena dodatna zadeva je bila delno odstopljena nacionalnim organom.
- 15 Delna predložitev nacionalnim organom zadeva 1 dodatno osebo.
- 16 Ena dodatna zadeva je bila delno opuščena.
- 17 Delna opustitev zadeve se nanaša na eno dodatno osebo.
- 18 Ena dodatna zadeva je bila delno opuščena.
- 19 Delna opustitev zadeve se nanaša na eno dodatno osebo.
- 20 V 1 primeru je Sodišče izdalo končno sodno odločbo o prenehanju postopka v zvezi z 1 osebo zaradi smrti obtoženca.
- 21 2 dodatni zadevi sta bili delno opuščeni.
- 22 Delna opustitev se nanaša na 6 dodatnih oseb.
- 23 Ena dodatna zadeva je bila delno opuščena.
- 24 Delna opustitev zadeve se nanaša na eno dodatno osebo.
- 25 Ena dodatna zadeva je bila delno opuščena.
- 26 Delna opustitev zadeve se nanaša na eno dodatno osebo.
- 27 8 dodatnih zadev je bilo delno opuščeni.
- 28 Delna opustitev se nanaša na 26 dodatnih oseb.
- 29 4 dodatne zadeve so bile delno opuščene.
- 30 Delna opustitev se nanaša na 34 dodatnih oseb.
- 31 Ena dodatna zadeva je bila delno odstopljena nacionalnim organom.
- 32 Delno posredovanje nacionalnim organom zadeva 2 dodatni osebi.
- 33 15 dodatnih zadev je bilo delno opuščeni.

- 34 Delna opustitev se nanaša na 50 dodatnih oseb.
- 35 2 dodatni zadevi sta bili delno odstopljeni nacionalnim organom.
- 36 Delni prenosi na nacionalne organe zadevata 2 dodatni osebi.
- 37 2 dodatni zadevi sta bili delno opuščeni.
- 38 Delna opustitev se nanaša na 2 dodatni osebi.
- 39 Kollegij je oktobra 2025 imenoval enega evropskega delegiranega tožilca na Poljskem, ki pa bo začel delati junija 2026.
- 40 9 dodatnih zadev je bilo delno opuščeni.
- 41 Delna opustitev se nanaša na 16 dodatnih oseb.
- 42 9 dodatnih zadev je bilo delno odstopljenih nacionalnim organom.
- 43 Delna posredovanja nacionalnim organom zadevajo 21 dodatnih oseb.
- 44 Tretjega evropskega delegiranega tožilca v Sloveniji je kolegij imenoval novembra 2025, vendar je začel delati januarja 2026.
- 45 6 dodatnih zadev je bilo delno opuščeni.
- 46 Delna opustitev se nanaša na 31 dodatnih oseb.
- 47 Ena dodatna zadeva je bila delno odstopljena nacionalnim organom.
- 48 Delni prenos na nacionalne organe zadeva 6 dodatnih oseb.
- 49 EJT, „Grčija: EJT aretiralo 37 članov organizirane hudodelske združbe, vpletene v obsežno goljufijo s finančnimi sredstvi na področju kmetijstva in pranje denarja“ (sporočilo za javnost z dne 22. oktobra 2025) <<https://www.eppo.europa.eu/en/media/news/greece-eppo-arrests-37-members-organised-criminal-group-involved-large-scale>>.
- 50 EJT, „Bolgarija: štiri osebe obtožene goljufije pri javnem naročanju v zvezi z železniškimi signalnimi sistemi v višini 94,5 milijona EUR“ (sporočilo za javnost z dne 13. januarja 2025) <<https://www.eppo.europa.eu/en/media/news/bulgaria-four-charged-eu945-million-fraud-involving-railway-signalling-systems>>.
- 51 V tem sporočilu so navedene dodatne informacije glede na najnovejše ugotovitve, pridobljene v okviru tekoče preiskave.
- 52 EJT, „Preiskava pod šifro ‚Fuel family‘: v Italiji zaseženih 260 milijonov EUR v primeru goljufije iz naslova DDV“ (sporočilo za javnost z dne 14. novembra 2025) <<https://www.eppo.europa.eu/en/media/news/investigation-fuel-family-seizures-eu260-million-vat-fraud-italy>>.
- 53 EJT, „Preiskava pod šifro ‚Goliath‘: EJT zadalo hud udarec kriminalnim mrežam, ki trg EU preplavljajo z nezakonito uvoženim blagom s Kitajske“ (sporočilo za javnost z dne 26. junija 2025) <<https://www.eppo.europa.eu/en/media/news/investigation-calypto-eppo-strikes-criminal-networks-flooding-eu-fraudulent-chinese>> in „Preiskava pod šifro ‚Calypto‘: v pristanišču Pirej zaseženih več kot 2 400 ladijskih zabojnikov“ (sporočilo za javnost z dne 15. septembra 2025) <<https://www.eppo.europa.eu/en/media/news/investigation-calypto-more-2-400-shipping-containers-seized-port-piraeus>>.
- 54 EJT, „Češka: EJT razkrilo hudo obliko korupcije in goljufije s subvencijami EU v zdravstvu v skupni vrednosti 160 milijonov EUR“ (sporočilo za javnost z dne 24. februarja 2025) <<https://www.eppo.europa.eu/en/media/news/czechia-eppo-uncovers-heavy-corruption-and-eu160-million-eu-subsidy-fraud-healthcare>>. Podatki v tem sporočilu za javnost so bili nazadnje posodobljeni 12. januarja 2026.
- 55 EJT, „Poljska: preiskave v zvezi z domnevno zlorabo pooblastil pri projektu, ki ga financira EU“ (sporočilo za javnost z dne 9. oktobra 2025) <<https://www.eppo.europa.eu/en/media/news/poland-searches-investigation-suspected-abuse-power-eu-funded-project>>.
- 56 EJT, „Preiskava pod šifro ‚Ambrosia‘: EJT izvedlo preiskave na Zelenortskih otokih v zvezi s sumom pranja denarja“ (sporočilo za javnost z dne 1. avgusta 2025) <<https://www.eppo.europa.eu/en/media/news/investigation-ambrosia-eppo-carries-out-searches-cabo-verde-probe-money-laundering>>.
- 57 EJT, „Preiskava pod šifro ‚Goliath‘: pet oseb obtoženih davčne goljufije iz naslova DDV in pranja denarja prek sistema hawala v višini 188 milijonov EUR“ (sporočilo za javnost z dne 31. oktobra 2025) <<https://www.eppo.europa.eu/en/media/news/investigation-goliath-five-indicted-eu188-million-vat-fraud-and-hawala-money-laundering>>.
- 58 Dejavnosti EJT bi bilo treba v celoti izvajati v skladu s členom 50 Listine Evropske unije o temeljnih pravicah, ki s ščitenjem pravice, da se za isto kaznivo dejanje kazensko ne preganja ali kaznuje dvakrat (ne bis in idem), zagotavlja, da se osebi zaradi uvedbe pregona s strani EJT ne bo ponovno sodilo o isti stvari.
- 59 EJT, „Litva: EJT doseglo štiri obsodbe v primeru sheme tihotapljenja tobaka v vrednosti 10 milijonov EUR“ (sporočilo za javnost z dne 28. januarja 2025) <<https://www.eppo.europa.eu/en/media/news/lithuania-eppo-secures-four-convictions-eu10-million-tobacco-smuggling-scheme>>.



EVROPSKO  
JAVNO  
TOŽILSTVO



ATENE



BARI



BERLIN



BOLOGNA



BRATISLAVA



BRNO



BRUSELJ



BUKAREŠTA



ČEŠKE BÚDJEJOVICE



CLUJ-NAPOCA



KÖLN



FRANKFURT



GDANSK



GRADEC



HAMBURG



HELSINKI



IAȘI



KATOVICE



LIBREC



LINZ



LIZBONA



LJUBLJANA



LUBLIN



LUXEMBOURG  
GLAVNI URAD



LUXEMBOURG



MADRID



MILANO



MÜNCHEN



NEAPELJ



NIKOZIJA



OSTRAVA



PALERMO



PARIZ



PORTO



PRAGA



RIGA



RIM



ROTTERDAM



SOFIJA



STOCKHOLM



TALIN



TEMIŠVAR



TORINO



VALLETTA



BENETKE



DUNAJ



VILNA



VARŠAVA



ZAGREB



ZLÍN





■ Urad za publikacije  
Evropske unije

KU-01-26-001-SL-N  
ISBN 978-92-9409-115-4